

SALLE
DE BAIN
BOIS
MASSIF
2024/25



Line ART
BATHROOM FURNITURE



Histoire

Line Art est née de l'association de 2 entrepreneurs des Haut de France en 2001.

Depuis sa création, Line Art ne cesse de développer de nouveaux concepts de meubles de salle de bains en bois massif afin de répondre aux exigences de ces clients.

Line Art ne fait aucun compromis sur la qualité des bois sélectionnés en Chêne et Teck massif, le choix de la quincaillerie haut de gamme ainsi que les plans et vasques en céramique, résine et pierre.

Elle incarne la passion du travail respectueusement bien fait.

L'exigence éthique et le soin apporté aux détails font des meubles Line Art des produits d'exception.



Savoir-faire

L'exigence créatrice fonctionne avec un savoir-faire hors pair, des matériaux de très grande qualité mais aussi d'un design réfléchi.

Chêne et Teck massif, quincaillerie haut de gamme et pierre naturelle animent la noblesse de nos gammes.

Notre unité de production assume avec fierté et passion la réalisation de nos meubles.

L'assemblage et la pose des produits de finition dans notre atelier des Haut de France apportent au mobilier une finition impeccable.

DÉMARCHE ENVIRONNEMENTALE



ÉTHIQUE ET APPROCHE ÉCONOMIQUE RESPONSABLE

Teck et Chêne proviennent de forêts durablement gérées en Asie et en Europe de l'est. Deux unités de fabrication assurent avec fierté la réalisation soignée du mobilier.

Le bois est une précieuse ressource de notre planète. Parce que nous dépendons tous de son renouvellement, nous sommes particulièrement attentifs à l'origine des matériaux utilisés pour la production de notre mobilier.

DES RESSOURCES CONTRÔLÉES

Le teck provient de plantations d'Indonésie gérées par l'organisme Perhum Perhutani, qui tient compte des besoins économiques des collectivités locales. Nous utilisons aussi le teck récupéré dans d'anciens bâtiments promis à la destruction.

Line Art est certifié FSC®, organisation internationale contribuant à la préservation des forêts.

DES RESSOURCES OPTIMISÉES

Les déchets de production, telle la sciure, sont recueillis pour alimenter les fours destinés à sécher le bois. Les petites sections de bois servent à fabriquer les lamellés-collés.



Nos valeurs



DURABILITÉ

Notre mobilier en bois massif est conçu pour durer.

Le choix de matériaux rigoureusement sélectionnés accordé à une fabrication de qualité donne à notre mobilier un gage de longévité.

Le bois massif a par ailleurs la capacité de se réparer facilement et donc de durer dans le temps.



EXIGENCE

Line Art s'engage sur la qualité de ses produits et services.

Pour ce faire, la garantie de nos meubles a été portée à 5 ans et nous respectons nos délais de livraison.



DESIGN

Nos collections se veulent INTEMPORELLES et ÉPURÉES et se font donc en étroite collaboration avec des designers.

L'agence PIKS Design est par exemple à la création de LA CABINE ou la gamme BELT...



CHÊNE MASSIF
(lamellé collé)

TECK MASSIF
(lamellé collé)

PIERRE
BLEUE

EXOTIC
BLACK

ANSTRUDE

BLANC DE
CARRARE

NEW!

**CÉRAMIQUE
CALACATTA ORO**

Le plan céramique apporte une finesse et une élégance incomparable.

Une composition 100% naturelle qui rend ce plan résistant, épuré et non poreux.

Les plans de travail

UN CHOIX de matières

Le choix des différents matériaux et matières concernant les plans de travail, vous permettent de personnaliser votre meuble en l'accordant à la décoration de votre salle de bain.


Des nuanciers sont à votre disposition pour faire votre choix.




RETROUVEZ LES CONSEILS D'ENTRETIEN CONCERNANT LES DIFFÉRENTS MATÉRIAUX :

LE BOIS

Nos conseils d'entretien pour
le Chêne en page 17, le Teck en page 93.




CHÊNE MASSIF




TECK MASSIF

LA RÉSINE

Nos conseils d'entretien
pour la résine, en page 11.



RÉSINE
BLANCHE



RÉSINE
NOIRE

LA PIERRE NATURELLE

Nos conseils d'entretien
pour la pierre, en page 133.




PIERRE BLEUE




EXOTIC BLACK



BLANC DE CARRARE



ANSTRUDE



CÉRAMIQUE

Les plans VASQUE

UN CHOIX
de matières

CÉRAMIQUE
• 1 ou 2 vasques
• 3 dimensions
• Simple et double vasque

RÉSINE NOIRE
• 1 ou 2 vasques
• 3 dimensions
• Simple et double vasque

RÉSINE BLANC
• 1 ou 2 vasques
• 3 dimensions
• Simple et double vasque



**Le choix d'un plan vasque a ces raisons esthétiques
mais aussi de fonctionnalité et d'entretien.**

Les gammes ESSENTIEL, STRIPE, PURE, CARPENTER, EASY, AIR NEW
Destructuré, AIR NEW et STREAMLINE 1 et 2 vous donnent en effet le choix entre
un plan vasque céramique (blanc brillant) ou résine (blanc et noir mat).



COLLECTION CARPENTER /26



COLLECTION EASY / 38



COLLECTION PURE / 22



COLLECTION EASY / 38



COLLECTION ESSENTIEL /18

L'ENTRETIEN DES PLANS EN RÉSINE

ENTRETIEN HABITUEL

- Rincer votre plan de toilette à l'eau froide après chaque usage
- Utiliser une éponge ou chiffon doux, de l'eau et du savon neutre non gras ou Filacleaner
- Éviter tout contact avec laques, acétones, dissolvants, etc.

ENTRETIEN ANTICALCAIRE

- 1/ Diluer le produit anticalcaire (1 volume de produit contre 3 volumes d'eau)
- 2/ Appliquer le produit dilué sur toute la surface à l'aide d'un chiffon doux
- 3/ Laisser agir 15 minutes
- 4/ Rincer abondamment le plan de toilette avec de l'eau claire




COLLECTION STREAMLINE /34

DÉCOUPE ET PERCEMENT



SUR PLAN CHÊNE ET TECK

Découpe	Ref. TD	Découpe Ø > 5 cm Pour vasque à encastrer standard Ø 40 cm	45 € H.T
Perçement	Ref. TPR Ref. TPV	Pour robinet standard Ø 3.5 cm Pour vasque à poser standard Ø 5 cm	30 € H.T 30 € H.T



SUR PLAN PIERRE & CÉRAMIQUE

Perçement	Ref. PPR Ref. PPV	Pour robinet standard Ø 3.5 cm Pour vasque à poser standard Ø 5 cm	50 € H.T 50 € H.T
Découpe brute	Ref. PDB	Pour vasque à encastrer par le dessus standard Ø 40 cm Pour vasque à poser : Ø > à 5 cm et découpes particulières	180 € H.T
Découpe polie	Ref. PDP	Pour vasque à encastrer par le dessous standard Ø 40 cm	350 € H.T

DÉCOUPE ET PERCEMENT

Les plans de travail en bois massif et en pierre naturelle nécessitent des percements spécifiques pour concorder avec les vasques. *

* Merci de nous transmettre les côtés et gabarits de découpe lorsque les vasques ne proviennent pas de chez Line Art.

CHÊNE
/14

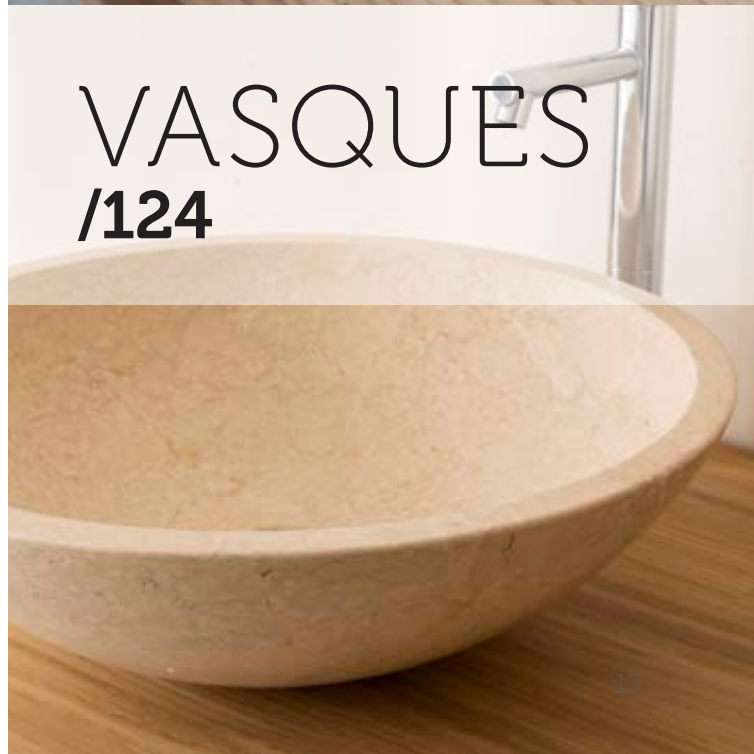


TECK
/90



Retrouvez VOS
collections

VASQUES
/124





LE CHÊNE

Le chêne compte parmi les bois les plus prestigieux de nos régions européennes tempérées. Résistant et très dur, c'est un matériau idéal pour la parqueterie, les charpentes et la belle menuiserie.

Étuvé à haute température pour rester sec à cœur et stable dans le temps, il peut alors être scié, ajusté, travaillé.

Les variations de couleurs et de veinages du bois ne doivent pas être considérées comme des défauts: ils font partie intégrante du charme et du caractère originel de ces matériaux.



/ 18
ESSENTIEL



/ 34
STREAMLINE 1 & 2



/ 56
VARIATION



/ 74
**BANCS, COLONNES,
ÉTAGÈRES, ÉLÉMENTS
DE RANGEMENT**



/ 22
PURE




/ 38
EASY



/ 60
BRICK



/ 78
LAVE - MAINS



/ 24
STRIPE



/ 42
CURVE



/ 64
AIR



/ 82
**APPLIQUES,
PORTE - SERVIETTES,
MIROIRS, ARMOIRES
DE TOILETTE, PANIERS,
CAILLEBOTIS**



/ 26
CARPENTER



/ 44
JAPAN



/ 66
BLACKLINE



/ 28
**AIR NEW
DÉSTRUCTURÉ**



/ 48
FREE



/ 68
BELT



/ 86
LE VALET



/ 32
AIR NEW



/ 52
ORIGIN



/ 72
NATURE



/ 88
LA CABINE

LE CHÊNE

FINITIONS ET ENTRETIEN



- 1.CHARCOAL** : Réf. CHAR • **2.CHOCOLAT** : Réf. CHOC
3.SILVER GREY : Réf. SG • **4.GREIGE** : Réf. GREI
5.HUILÉ NATUREL : Réf. HN • **6.CHÊNE NATUREL CÉRUSÉ BLANC** :
Réf. NCB • **7.CHÊNE CÉRUSÉ BLANC**: Réf. CB
8.GRIS MOYEN : Réf. GM • **9.NOIR INTENSE*** : Réf. NI

8 FINITIONS INCLUSES

Line Art propose 8 finitions au choix incluses dans le prix du meuble (hors gamme ESSENTIEL). Ce traitement permet de personnaliser vos meubles et les protège des éclaboussures d'eau et des changements de température.

Teintes non contractuelles, voir nuancier bois.

*Finition noire intense en option.
+10% de la surface à traiter pour la finition noir intense

ENTRETIEN MEUBLES HUILÉS CHÊNE

Votre meuble en bois Massif est une pièce unique qui nécessite un entretien soigné et régulier avec les produits appropriés.

Nos recommandations pour le mobilier en teck et chêne:

- Éviter l'eau stagnante sur les surfaces planes et essuyer les projections d'eau le plus fréquemment possible
- Éviter l'utilisation de produits corrosifs (à base d'acide).
- Éviter l'utilisation de produits abrasifs lors du nettoyage du meuble

- Entretien les meubles avec les produits appropriés de façon régulière (voir ci-contre):
- Pour le nettoyage régulier:
Utiliser le savon intérieur. Réf 0005S
Savon Intérieur Spray 750ml
Prix Public HT 30€
- Pour l'entretien courant:
Utiliser le Refresh Eco (Préserve et ravive l'éclat et le soyeux de la surface). Réf 0006
Refresh Eco 500ml
Prix Public HT : 30€

En cas d'accidents d'usages, des savons de nettoyage spécifique existent : nous consulter.



kit d'entretien
Réf. 0007KE
comprenant savon
intérieur et refresh 125ml
PRIX PUBLIC 50.00 € H.T

1 KIT D'ENTRETIEN EST INCLUS
AVEC LA LIVRAISON DES MEUBLES HUILÉS
(Hors gamme ESSENTIEL)

ESSENTIEL



NEW!





ÉLÉMENT 2 TIROIRS

L 80 x P 45 x H 53 cm

Ref. 5.15.005-HN > 1150€ H.T - Eco Part: 2,62€ H.T

→ À COMPLÉTER PAR

1 TIROIR HAUT 1 VASQUE

Ref. 5.15.005 D1-HN > 200€ H.T - Eco Part: 0,55€ H.T

OU

1 TIROIR HAUT DE RANGEMENT

Ref. 5.15.005 DS-HN > 185€ H.T - Eco Part: 0,55€ H.T

→ À COMPLÉTER PAR 1 PLAN DE TRAVAIL OU 1 PLAN VASQUE

Plan de travail en Chêne massif au ML (maxi 3m) - P 46 x H 3 cm

Ref. 5.20.306 > 535€ H.T le ML - Eco Part: 1,25€ H.T

Prix HT	Réf.	Prix	Eco Part.*
PLAN DE TRAVAIL (L 81 x P 46 x H 3 cm ou H 1,2 cm pour CO)			
Chêne massif	5.22.500	420€	0,55€
Pierre bleue	4.22.500 PB	620€	5,25€
Exotic black	4.22.500 EB	679€	5,25€
Anstrude	4.22.500 AN	726€	5,25€
Blanc de carrare	4.22.500 BC	748€	5,25€
Calacatta ORO	7.22.500-CO	620€	2,33€
PLAN VASQUE (L 81 x P 46 x H 1,5 cm)			
Résine blanche	6.01.088	375€	0,08€
Résine noire	6.01.088-NM	375€	0,08€
Céramique	6.01.071	240€	0,12€



ÉLÉMENT 2 TIROIRS

L 100 x P 45 x H 53 cm

Ref. 5.15.010-HN > 1240€ H.T - Eco Part: 3,50€ H.T

→ À COMPLÉTER PAR

1 TIROIR HAUT 1 VASQUE

Ref. 5.15.010 D1-HN > 250€ H.T - Eco Part: 0,55€ H.T

OU

1 TIROIR HAUT DE RANGEMENT

Ref. 5.15.010 DS-HN > 230€ H.T - Eco Part: 0,55€ H.T

→ À COMPLÉTER PAR 1 PLAN DE TRAVAIL OU 1 PLAN VASQUE

Plan de travail en Chêne massif au ML (maxi 3m) - P 46 x H 3 cm

Ref. 5.20.306 > 535€ H.T le ML - Eco Part: 1,25€ H.T

Prix HT	Réf.	Prix	Eco Part.*
PLAN DE TRAVAIL (L 101 x P 46 x H 3 cm ou H 1,2 cm pour CO)			
Chêne massif	5.22.501	535€	1,25€
Pierre bleue	4.22.501 PB	773€	5,25€
Exotic black	4.22.501 EB	847€	5,25€
Anstrude	4.22.501 AN	906€	5,25€
Blanc de carrare	4.22.501 BC	933€	5,25€
Calacatta ORO	7.22.501-CO	773€	2,33€
PLAN VASQUE (L 101 x P 46 x H 1,5 cm)			
Résine blanche	6.01.089	465€	0,10€
Résine noire	6.01.089-NM	465€	0,10€
Céramique	6.01.073	300€	0,15€



- 3 longueurs
- 1 finition : huile naturel
- Coulisses de tiroirs dtc
- Plan vasque céramique ou résine (blanc ou noir) en option
- Option plan de travail chêne, pierre ou céramique (Calacatta ORO)



Finition Huilé Naturel

Passe-mains tiroirs haut et bas





ÉLÉMENT 2 TIROIRS

L 120 x P 45 x H 53cm

Ref. 5.15.015-HN > 1550€ H.T - Eco Part: 3,50€ H.T

→ À COMPLÉTER PAR

1 TIROIR HAUT DOUBLE VASQUE

Ref. 5.15.015 D2-HN > 300€ H.T - Eco Part: 0,55€ H.T

OU

1 TIROIR HAUT DE RANGEMENT

Ref. 5.15.015 DS-HN > 280€ H.T - Eco Part: 0,55€ H.T

→ À COMPLÉTER PAR 1 PLAN DE TRAVAIL OU 1 PLAN DOUBLE VASQUE

Plan de travail en Chêne massif au ML (maxi 3m) - P 46 x H 3cm

Ref. 5.20.306 > 535€ H.T le ML - Eco Part: 1,25€ H.T

Prix HT	Réf.	Prix	Eco Part.*
PLAN DE TRAVAIL (L 121 x P 46 x H 3cm ou H 1,2 cm pour CO)			
Chêne massif	5.22.502	605€	1,25€
Pierre bleue	4.22.502 PB	925€	8,34€
Exotic black	4.22.502 EB	1014€	8,34€
Anstrude	4.22.502 AN	1084€	8,34€
Blanc de carrare	4.22.502 BC	1117€	8,34€
Calacatta ORO	7.22.502-CO	925€	2,33€
PLAN DOUBLE VASQUE (L 121 x P 46 x H 1,5cm)			
Résine blanche	6.01.090	730€	0,12€
Résine noire	6.01.090-NM	730€	0,12€
Céramique	6.01.075	380€	0,19€



DEMI COLONNE SUSPENDUE

L 35 x P 28 x H 90 cm

Ref. 5.15.205-HN

> 650€ H.T - Eco Part: 1,25€ H.T
(charnières à gauche)


Ref. 5.15.206-HN

> 650€ H.T - Eco Part: 1,25€ H.T
(charnières à droite)

PURE



NEW!





ÉLÉMENT 2 TIROIRS

L 80 x P 45 x H 53 cm

Ref. 5.17.005 > 1700€ H.T - Eco Part: 2,62€ H.T

→ À COMPLÉTER PAR 1 PLAN DE TRAVAIL OU 1 PLAN VASQUE

Prix HT	Réf.	Prix	Eco Part.*
PLAN DE TRAVAIL (L 81 x P 46 x H 3 cm ou H 1,2 cm pour CO)			
Chêne massif	5.22.500	420€	0,55€
Pierre bleue	4.22.500 PB	620€	5,25€
Exotic black	4.22.500 EB	679€	5,25€
Anstrude	4.22.500 AN	726€	5,25€
Blanc de carrare	4.22.500 BC	748€	5,25€
Calacatta ORO	7.22.500-CO	620€	2,33€
PLAN VASQUE (L 81 x P 46 x H 1,5 cm)			
Résine blanche	6.01.088	375€	0,08€
Résine noire	6.01.088-NM	375€	0,08€
Céramique	6.01.084	300€	0,12€



ÉLÉMENT 2 TIROIRS

L 100 x P 45 x H 53 cm

Ref. 5.17.010 > 1900€ H.T - Eco Part: 2,62€ H.T

→ À COMPLÉTER PAR 1 PLAN DE TRAVAIL OU 1 PLAN VASQUE

Prix HT	Réf.	Prix	Eco Part.*
PLAN DE TRAVAIL (L 101 x P 46 x H 3 cm ou H 1,2 cm pour CO)			
Chêne massif	5.22.501	535€	1,25€
Pierre bleue	4.22.501 PB	773€	5,25€
Exotic black	4.22.501 EB	847€	5,25€
Anstrude	4.22.501 AN	906€	5,25€
Blanc de carrare	4.22.501 BC	933€	5,25€
Calacatta ORO	7.22.501-CO	773€	2,33€
PLAN VASQUE (L 101 x P 46 x H 1,5 cm)			
Résine blanche	6.01.089	465€	0,10€
Résine noire	6.01.089-NM	465€	0,10€
Céramique	6.01.083	430€	0,12€



ÉLÉMENT 2 TIROIRS

L 120 x P 45 x H 53 cm

Ref. 5.17.015 > 2700€ H.T - Eco Part: 3,50€ H.T

→ À COMPLÉTER PAR 1 PLAN DE TRAVAIL
OU 1 PLAN DOUBLE VASQUE

Prix HT	Réf.	Prix	Eco Part.*
PLAN DE TRAVAIL (L 121 x P 46 x H 3 cm ou H 1,2 cm pour CO)			
Chêne massif	5.22.502	605€	1,25€
Pierre bleue	4.22.502 PB	925€	8,34€
Exotic black	4.22.502 EB	1014€	8,34€
Anstrude	4.22.502 AN	1084€	8,34€
Blanc de carrare	4.22.502 BC	1117€	8,34€
Calacatta ORO	7.22.502-CO	925€	2,33€
PLAN DOUBLE VASQUE (L 121 x P 46 x H 1,5 cm)			
Résine blanche	6.01.090	730€	0,12€
Résine noire	6.01.090-NM	730€	0,12€
Céramique	6.01.085	485€	0,16€

- 3 longueurs
- Option plan vasque ceramique/ resine (noir ou blanc)
- Plan chêne, pierre ou céramique (Calacatta ORO)
- 8 finitions huilées au choix
- Coulisses de tiroirs blum movento
- 1 kit d'entretien inclus

STRIPE



NEW!





ÉLÉMENT 2 TIROIRS

L 80 x P 45 x H 53 cm

Ref. 5.16.005 > 1630€ H.T - Eco Part: 2,62€ H.T

- À COMPLÉTER PAR 2 POIGNÉES PLATES INOX OU NOIRES
 - INOX : Ref. 5.16.000 HDL-IN > 35€ H.T - Eco Part: 0,03€ H.T
 - NOIRE : Ref. 5.16.000 HDL-NOM > 35€ H.T - Eco Part: 0,03€ H.T

→ À COMPLÉTER PAR 1 PLAN DE TRAVAIL OU 1 PLAN VASQUE

Prix HT	Réf.	Prix	Eco Part.*
PLAN DE TRAVAIL (L 81 x P 46 x H 3 cm ou H 1,2 cm pour CO)			
Chêne massif	5.22.500	420€	0,55€
Pierre bleue	4.22.500 PB	620€	5,25€
Exotic black	4.22.500 EB	679€	5,25€
Anstrude	4.22.500 AN	726€	5,25€
Blanc de carrare	4.22.500 BC	748€	5,25€
Calacatta ORO	7.22.500-CO	620€	2,33€
PLAN VASQUE (L 81 x P 46 x H 1,5 cm)			
Résine blanche	6.01.088	375€	0,08€
Résine noire	6.01.088-NM	375€	0,08€
Céramique	6.01.084	300€	0,12€



ÉLÉMENT 2 TIROIRS

L 100 x P 45 x H 53 cm

Ref. 5.16.010 > 1830€ H.T - Eco Part: 2,62€ H.T

- À COMPLÉTER PAR 2 POIGNÉES PLATES INOX OU NOIRES
 - INOX : Ref. 5.16.000 HDL-IN > 35€ H.T - Eco Part: 0,03€ H.T
 - NOIRE : Ref. 5.16.000 HDL-NOM > 35€ H.T - Eco Part: 0,03€ H.T

→ À COMPLÉTER PAR 1 PLAN DE TRAVAIL OU 1 PLAN VASQUE

Prix HT	Réf.	Prix	Eco Part.*
PLAN DE TRAVAIL (L 101 x P 46 x H 3 cm ou H 1,2 cm pour CO)			
Chêne massif	5.22.501	535€	1,25€
Pierre bleue	4.22.501 PB	773€	5,25€
Exotic black	4.22.501 EB	847€	5,25€
Anstrude	4.22.501 AN	906€	5,25€
Blanc de carrare	4.22.501 BC	933€	5,25€
Calacatta ORO	7.22.501-CO	773€	2,33€
PLAN VASQUE (L 101 x P 46 x H 1,5 cm)			
Résine blanche	6.01.089	465€	0,10€
Résine noire	6.01.089-NM	465€	0,10€
Céramique	6.01.083	430€	0,12€



ÉLÉMENT 2 TIROIRS

L 120 x P 45 x H 53 cm

Ref. 5.16.015 > 2630€ H.T - Eco Part: 2,33€ H.T


- À COMPLÉTER PAR 2 POIGNÉES PLATES INOX OU NOIRES
 - INOX : Ref. 5.16.000 HDL-IN > 35€ H.T - Eco Part: 0,03€ H.T
 - NOIRE : Ref. 5.16.000 HDL-NOM > 35€ H.T - Eco Part: 0,03€ H.T

→ À COMPLÉTER PAR 1 PLAN DE TRAVAIL
 OU 1 PLAN DOUBLE VASQUE

Prix HT	Réf.	Prix	Eco Part.*
PLAN DE TRAVAIL (L 121 x P 46 x H 3 cm ou H 1,2 cm pour CO)			
Chêne massif	5.22.502	605€	1,25€
Pierre bleue	4.22.502 PB	925€	8,34€
Exotic black	4.22.502 EB	1 014€	8,34€
Anstrude	4.22.502 AN	1 084€	8,34€
Blanc de carrare	4.22.502 BC	1 117€	8,34€
Calacatta ORO	7.22.502-CO	925€	2,33€
PLAN DOUBLE VASQUE (L 121 x P 46 x H 1,5 cm)			
Résine blanche	6.01.090	730€	0,12€
Résine noire	6.01.090-NM	730€	0,12€
Céramique	6.01.085	485€	0,16€

- 3 longueurs
- Option plan vasque ceramique/ resine (noir ou blanc)
- Plan chêne, pierre ou céramique (Calacatta ORO)
- 8 finitions huilées au choix
- Coulisses de tiroirs blum movento
- 1 kit d'entretien inclus

CARPENTER



Finition chêne naturel cérusé blanc



ÉLÉMENT SUR PIEDS CARPENTER
CHÊNE BRUT 1 TIROIR • 1 ÉTAGÈRE

L 85 x P 45 x H 87 cm
Ref. 5.21.000 > 1990€ PP H.T - Eco Part: 2,62€ H.T

→ À COMPLÉTER PAR 1 PLAN DE TRAVAIL OU 1 PLAN VASQUE

Prix HT	Réf.	Prix	Eco Part.*
PLAN DE TRAVAIL (L 81 x P 46 x H 3 cm ou H 1,2 cm pour CO)			
Chêne massif	5.22.500	420€	0,55€
Pierre bleue	4.22.500 PB	620€	5,25€
Exotic black	4.22.500 EB	679€	5,25€
Anstrude	4.22.500 AN	726€	5,25€
Blanc de carrare	4.22.500 BC	748€	5,25€
Calacatta ORO	7.22.500-CO	620€	2,33€
PLAN VASQUE (L 81 x P 46 x H 1,5 cm)			
Résine blanche	6.01.088	375€	0,08€
Résine noire	6.01.088-NM	375€	0,08€
Céramique	6.01.084	300€	0,12€

Prix HT	Réf.	Prix	Eco Part.*
PLAN DE TRAVAIL (L 101 x P 46 x H 3 cm ou H 1,2 cm pour CO)			
Chêne massif	5.22.501	535€	1,25€
Pierre bleue	4.22.501 PB	773€	5,25€
Exotic black	4.22.501 EB	847€	5,25€
Anstrude	4.22.501 AN	906€	5,25€
Blanc de carrare	4.22.501 BC	933€	5,25€
Calacatta ORO	7.22.501-CO	773€	2,33€
PLAN VASQUE (L 101 x P 46 x H 1,5 cm)			
Résine blanche	6.01.089	465€	0,10€
Résine noire	6.01.089-NM	465€	0,10€
Céramique	6.01.083	430€	0,12€



ÉLÉMENT SUR PIEDS CARPENTER
CHÊNE BRUT 1 TIROIR • 1 ÉTAGÈRE

L 105 x P 45 x H 87 cm
Ref. 5.21.005 > 2280€ PP H.T - Eco Part: 3,50€ H.T

→ À COMPLÉTER PAR 1 PLAN DE TRAVAIL OU 1 PLAN VASQUE



ÉLÉMENT SUR PIEDS CARPENTER
CHÊNE BRUT 1 TIROIR • 1 ÉTAGÈRE

L 125 x P 45 x H 87 cm
Ref. 5.21.010 > 2550€ PP H.T - Eco Part: 3,50€ H.T

→ À COMPLÉTER PAR 1 PLAN DE TRAVAIL
OU 1 PLAN DOUBLE VASQUE

Prix HT	Réf.	Prix	Eco Part.*
PLAN DE TRAVAIL (L 121 x P 46 x H 3 cm ou H 1,2 cm pour CO)			
Chêne massif	5.22.502	605€	1,25€
Pierre bleue	4.22.502 PB	925€	8,34€
Exotic black	4.22.502 EB	1014€	8,34€
Anstrude	4.22.502 AN	1084€	8,34€
Blanc de carrare	4.22.502 BC	1117€	8,34€
Calacatta ORO	7.22.502-CO	925€	2,33€
PLAN DOUBLE VASQUE (L 121 x P 46 x H 1,5 cm)			
Résine blanche	6.01.090	730€	0,12€
Résine noire	6.01.090-NM	730€	0,12€
Céramique	6.01.085	485€	0,16€

- 3 longueurs
- Option plan de travail chêne, pierre ou céramique (Calacatta ORO) ou plan vasque céramique/résine (blanc ou noir)
- 8 finitions huilées au choix

- Coulisses de tiroirs blum movento
- 1 kit d'entretien inclus

AIR NEW DÉSTRUCTURÉ



Finition Huilé Naturel



ÉLÉMENT 1 TIROIR

L 80 x P 45 x H 30 cm
 Réf. 5.59.200 > 1000 € H.T - Eco Part: 1,25 € H.T

→ À COMPLÉTER PAR 1 PLAN DE TRAVAIL OU 1 PLAN VASQUE

Prix HT	Réf.	Prix	Eco Part.*
PLAN DE TRAVAIL (L 81 x P 46 x H 3 cm)			
Chêne massif	5.22.500	420 €	0,55 €
PLAN VASQUE (L 81 x P 46 x H 1,5 cm)			
Résine blanche	6.01.088	375 €	0,08 €
Résine noire	6.01.088-NM	375 €	0,08 €
Céramique	6.01.084	300 €	0,12 €

ÉLÉMENT 1 TIROIR

L 120 x P 45 x H 30 cm
 Réf. 5.59.210 > 1400 € H.T - Eco Part: 1,25 € H.T

→ À COMPLÉTER PAR 1 PLAN DE TRAVAIL OU 1 PLAN DOUBLE VASQUE

Prix HT	Réf.	Prix	Eco Part.*
PLAN DE TRAVAIL (L 121 x P 46 x H 3 cm)			
Chêne massif	5.22.502	605 €	1,25 €
PLAN DOUBLE VASQUE (L 121 x P 46 x H 1,5 cm)			
Résine blanche	6.01.090	730 €	0,12 €
Résine noire	6.01.090-NM	730 €	0,12 €
Céramique	6.01.085	485 €	0,16 €



Finition Huilé Naturel

ÉLÉMENT 1 TIROIR

L 100 x P 45 x H 30 cm
 Réf. 5.59.205 > 1105 € H.T - Eco Part: 1,25 € H.T

→ À COMPLÉTER PAR 1 PLAN DE TRAVAIL OU 1 PLAN VASQUE

Prix HT	Réf.	Prix	Eco Part.*
PLAN DE TRAVAIL (L 101 x P 46 x H 1,5 cm)			
Chêne massif	5.22.501	535 €	1,25 €
PLAN VASQUE (L 101 x P 46 x H 1,5 cm)			
Résine blanche	6.01.089	465 €	0,10 €
Résine noire	6.01.089-NM	465 €	0,10 €
Céramique	6.01.083	430 €	0,12 €

- 3 longueurs
- Option plan vasque céramique/résine (noir ou blanc) ou plan chêne
- 4 éléments de rangement
- 8 finitions huilées au choix
- Coulisses de tiroirs blum movento
- 1 kit d'entretien inclus

PLAN DE TRAVAIL



CHÊNE MASSIF

PLAN VASQUE



RÉSINE BLANCHE



RÉSINE NOIRE



VASQUE CÉRAMIQUE

Finition noire intense en option:
 +10% de la surface à traiter
 Teintes Bois et Pierre non contractuelles,
 voir nuanciers bois et pierre



Finition Huilé Naturel

Rangement amovible





**ÉLÉMENT DE RANGEMENT
1 TIROIR**

RANGEMENTS AMOVIBLES INCLUS

L 80 x P 45 x H 27 cm

Ref. 5.59.512 > 1175€ H.T - Eco Part: 1,83€ H.T

PLAN DE TRAVAIL EN CHÊNE INCLUS

**ÉLÉMENT DE RANGEMENT
1 TIROIR**

RANGEMENTS AMOVIBLES INCLUS

L 90 x P 45 x H 27 cm

Ref. 5.59.500 > 1305€ H.T - Eco Part: 1,83€ H.T

PLAN DE TRAVAIL EN CHÊNE INCLUS



**ÉLÉMENT DE RANGEMENT
1 TIROIR**

L 75 x P 30 x H 25 cm

Ref. 5.59.510 > 940€ H.T - Eco Part: 1,25€ H.T

PLAN DE TRAVAIL EN CHÊNE INCLUS

**ÉLÉMENT DE RANGEMENT
2 TIROIRS**

RANGEMENTS AMOVIBLES INCLUS

L 120 x P 45 x H 27 cm

Ref. 5.59.515 > 1845€ H.T - Eco Part: 2,62€ H.T

PLAN DE TRAVAIL EN CHÊNE INCLUS



AIR NEW



Finition Chêne Naturel cérusé blanc





ÉLÉMENT 1 TIROIR

L 80 x P 45 x H 30 cm

Ref. 5.59.200 > 1000€ H.T - Eco Part: 1,25€ H.T

→ À COMPLÉTER PAR 1 PLAN DE TRAVAIL OU 1 PLAN VASQUE

Prix HT	Réf.	Prix	Eco Part.*
PLAN DE TRAVAIL (L 81 x P 46 x H 3 cm ou H 1,2 cm pour CO)			
Chêne massif	5.22.500	420€	0,55€
Pierre bleue	4.22.500 PB	620€	5,25€
Exotic black	4.22.500 EB	679€	5,25€
Anstrude	4.22.500 AN	726€	5,25€
Blanc de carrare	4.22.500 BC	748€	5,25€
Calacatta ORO	7.22.500-CO	620€	2,33€
PLAN VASQUE (L 81 x P 46 x H 1,5 cm)			
Résine blanche	6.01.088	375€	0,08€
Résine noire	6.01.088-NM	375€	0,08€
Céramique	6.01.084	300€	0,12€

→ À COMPLÉTER PAR UNE STRUCTURE MÉTALLIQUE

AVEC ÉTAGÈRE 80 CM

BLANC MAT

L 79,5 x P 44,5 x H 31 cm

Ref. 5.59.100-WM > 495€ H.T

Eco Part: 1,25€ H.T

NOIR MAT

L 79,5 x P 44,5 x H 31 cm

Ref. 5.59.100-BM > 495€ H.T

Eco Part: 1,25€ H.T



Prix HT	Réf.	Prix	Eco Part.*
PLAN DE TRAVAIL (L 121 x P 46 x H 3 cm ou H 1,2 cm pour CO)			
Chêne massif	5.22.502	605€	1,25€
Pierre bleue	4.22.502 PB	925€	8,34€
Exotic black	4.22.502 EB	1014€	8,34€
Anstrude	4.22.502 AN	1084€	8,34€
Blanc de carrare	4.22.502 BC	1117€	8,34€
Calacatta ORO	7.22.502-CO	925€	2,33€
PLAN DOUBLE VASQUE (L 121 x P 46 x H 1,5 cm)			
Résine blanche	6.01.090	730€	0,12€
Résine noire	6.01.090-NM	730€	0,12€
Céramique	6.01.085	485€	0,16€



ÉLÉMENT 1 TIROIR

L 100 x P 45 x H 30 cm

Ref. 5.59.205 > 1105€ H.T - Eco Part: 1,25€ H.T

→ À COMPLÉTER PAR 1 PLAN DE TRAVAIL OU 1 PLAN VASQUE

Prix HT	Réf.	Prix	Eco Part.*
PLAN DE TRAVAIL (L 101 x P 46 x H 3 cm ou H 1,2 cm pour CO)			
Chêne massif	5.22.501	535€	1,25€
Pierre bleue	4.22.501 PB	773€	5,25€
Exotic black	4.22.501 EB	847€	5,25€
Anstrude	4.22.501 AN	906€	5,25€
Blanc de carrare	4.22.501 BC	933€	5,25€
Calacatta ORO	7.22.501-CO	773€	2,33€
PLAN VASQUE (L 101 x P 46 x H 1,5 cm)			
Résine blanche	6.01.089	465€	0,10€
Résine noire	6.01.089-NM	465€	0,10€
Céramique	6.01.083	430€	0,12€

→ À COMPLÉTER PAR UNE STRUCTURE MÉTALLIQUE

AVEC ÉTAGÈRE 100 CM

BLANC MAT

L 99,5 x P 44,5 x H 31 cm

Ref. 5.59.105-WM > 595€ H.T

Eco Part: 1,25€ H.T

NOIR MAT

L 99,5 x P 44,5 x H 31 cm

Ref. 5.59.105-BM > 595€ H.T

Eco Part: 1,25€ H.T

ÉLÉMENT 1 TIROIR

L 120 x P 45 x H 30 cm

Ref. 5.59.210 > 1400€ H.T - Eco Part: 1,25€ H.T

→ À COMPLÉTER PAR 1 PLAN DE TRAVAIL
OU 1 PLAN DOUBLE VASQUE

→ À COMPLÉTER PAR UNE STRUCTURE MÉTALLIQUE

AVEC ÉTAGÈRE 120 CM

BLANC MAT

L 119,5 x P 44,5 x H 31 cm

Ref. 5.59.110-WM > 695€ H.T

Eco Part: 1,25€ H.T

NOIR MAT

L 119,5 x P 44,5 x H 31 cm

Ref. 5.59.110-BM > 695€ H.T

Eco Part: 1,25€ H.T

- 3 longueurs
- Option plan vasque céramique/résine (noir ou blanc), plan chêne, pierre ou céramique (Calacatta ORO)
- Option étagère avec structure métallique blanche ou noire
- 8 finitions huilées au choix
- Coulisses de tiroir blum movento
- 1 kit d'entretien inclus

Élément de rangement page 31

STREAMLINE



Finition Huilé Naturel





ÉLÉMENT 2 TIROIRS

L 80 x P 45 x H 50 cm

Ref. 5.11.000 > 1700€ H.T - Eco Part: 2,62€ H.T

→ À COMPLÉTER PAR 1 PLAN DE TRAVAIL
OU 1 PLAN VASQUE

Prix HT	Réf.	Prix	Eco Part.*
PLAN DE TRAVAIL (L 81 x P 46 x H 3 cm ou H 1,2 cm pour CO)			
Chêne massif	5.22.500	420€	0,55€
Pierre bleue	4.22.500 PB	620€	5,25€
Exotic black	4.22.500 EB	679€	5,25€
Anstrude	4.22.500 AN	726€	5,25€
Blanc de carrare	4.22.500 BC	748€	5,25€
Calacatta ORO	7.22.500-CO	620€	2,33€
PLAN VASQUE (L 81 x P 46 x H 1,5 cm)			
Résine blanche	6.01.088	375€	0,08€
Résine noire	6.01.088-NM	375€	0,08€
Céramique	6.01.084	300€	0,12€



ÉLÉMENT 2 TIROIRS

L 100 x P 45 x H 50 cm

Ref. 5.11.005 > 1900€ H.T - Eco Part: 2,62€ H.T

→ À COMPLÉTER PAR 1 PLAN DE TRAVAIL
OU 1 PLAN VASQUE

Prix HT	Réf.	Prix	Eco Part.*
PLAN DE TRAVAIL (L 101 x P 46 x H 3 cm ou H 1,2 cm pour CO)			
Chêne massif	5.22.501	535€	1,25€
Pierre bleue	4.22.501 PB	773€	5,25€
Exotic black	4.22.501 EB	847€	5,25€
Anstrude	4.22.501 AN	906€	5,25€
Blanc de carrare	4.22.501 BC	933€	5,25€
Calacatta ORO	7.22.501-CO	773€	2,33€
PLAN VASQUE (L 101 x P 46 x H 1,5 cm)			
Résine blanche	6.01.089	465€	0,10€
Résine noire	6.01.089-NM	465€	0,10€
Céramique	6.01.083	430€	0,12€



ÉLÉMENT 4 TIROIRS

L 120 x P 45 x H 50 cm

Ref. 5.11.010 > 2700€ H.T - Eco Part: 3,50€ H.T

→ À COMPLÉTER PAR 1 PLAN DE TRAVAIL
OU 1 PLAN DOUBLE VASQUE

Prix HT	Réf.	Prix	Eco Part.*
PLAN DE TRAVAIL (L 121 x P 46 x H 3 cm ou H 1,2 cm pour CO)			
Chêne massif	5.22.502	605€	1,25€
Pierre bleue	4.22.502 PB	925€	8,34€
Exotic black	4.22.502 EB	1014€	8,34€
Anstrude	4.22.502 AN	1084€	8,34€
Blanc de carrare	4.22.502 BC	1117€	8,34€
Calacatta ORO	7.22.502-CO	925€	2,33€
PLAN DOUBLE VASQUE (L 121 x P 46 x H 1,5 cm)			
Résine blanche	6.01.090	730€	0,12€
Résine noire	6.01.090-NM	730€	0,12€
Céramique	6.01.085	485€	0,16€

- 3 longueurs
- Option plan vasque céramique/résine (noir ou blanc), plan chêne, pierre ou céramique (Calacatta ORO)
- 8 finitions huilées au choix
- Coulisses de tiroirs blum movento
- 1 kit d'entretien inclus

PLAN DE TRAVAIL



CHÊNE MASSIF



PIERRE BLEUE



EXOTIC BLACK



ANSTRUDE



BLANC DE CARRARE



CALACATTA ORO (CÉRAMIQUE)

PLAN VASQUE



RÉSINE BLANCHE



RÉSINE NOIRE



VASQUE CÉRAMIQUE


Accessoires et rangements p 74 à 85
Finition noire intense en option: +10% de la surface à traiter

DECOUPE ET PERCEMENT SUR PLAN DE TRAVAIL
EN OPTION (voir p 12).

STREAMLINE 2



Finition Huilé Naturel





ÉLÉMENT 2 TIROIRS

L 80 x P 45 x H 50 cm

Ref. 5.11.000 > 1700€ H.T - Eco Part: 2,62€ H.T

→ À COMPLÉTER PAR 1 PLAN DE TRAVAIL
OU 1 PLAN VASQUE

Prix HT	Réf.	Prix	Eco Part.*
PLAN DE TRAVAIL (L 81 x P 46 x H 3 cm ou H 1,2 cm pour CO)			
Chêne massif	5.22.500	420€	0,55€
Pierre bleue	4.22.500 PB	620€	5,25€
Exotic black	4.22.500 EB	679€	5,25€
Anstrude	4.22.500 AN	726€	5,25€
Blanc de carrare	4.22.500 BC	748€	5,25€
Calacatta ORO	7.22.500-CO	620€	2,33€
PLAN VASQUE (L 81 x P 46 x H 1,5 cm)			
Résine blanche	6.01.088	375€	0,08€
Résine noire	6.01.088-NM	375€	0,08€
Céramique	6.01.084	300€	0,12€

→ À COMPLÉTER PAR

PIÉTEMENT MÉTAL

BLANC MAT

L 80 x P 45 x H 38 cm

Ref. 5.11.100-WM > 250€ H.T

Eco Part: 0,55€ H.T

NOIR MAT

L 80 x P 45 x H 38 cm

Ref. 5.11.100-BM > 250€ H.T

Eco Part: 0,55€ H.T



Prix HT	Réf.	Prix	Eco Part.*
PLAN DE TRAVAIL (L 121 x P 46 x H 3 cm ou H 1,2 cm pour CO)			
Chêne massif	5.22.502	605€	1,25€
Pierre bleue	4.22.502 PB	925€	8,34€
Exotic black	4.22.502 EB	1014€	8,34€
Anstrude	4.22.502 AN	1084€	8,34€
Blanc de carrare	4.22.502 BC	1117€	8,34€
Calacatta ORO	7.22.502-CO	925€	2,33€
PLAN DOUBLE VASQUE (L 121 x P 46 x H 1,5 cm)			
Résine blanche	6.01.090	730€	0,12€
Résine noire	6.01.090-NM	730€	0,12€
Céramique	6.01.085	485€	0,16€



ÉLÉMENT 2 TIROIRS

L 100 x P 45 x H 50 cm

Ref. 5.11.005 > 1900€ H.T - Eco Part: 2,62€ H.T

→ À COMPLÉTER PAR 1 PLAN DE TRAVAIL
OU 1 PLAN VASQUE

Prix HT	Réf.	Prix	Eco Part.*
PLAN DE TRAVAIL (L 101 x P 46 x H 3 cm ou H 1,2 cm pour CO)			
Chêne massif	5.22.501	535€	1,25€
Pierre bleue	4.22.501 PB	773€	5,25€
Exotic black	4.22.501 EB	847€	5,25€
Anstrude	4.22.501 AN	906€	5,25€
Blanc de carrare	4.22.501 BC	933€	5,25€
Calacatta ORO	7.22.501-CO	773€	2,33€
PLAN VASQUE (L 101 x P 46 x H 1,5 cm)			
Résine blanche	6.01.089	465€	0,10€
Résine noire	6.01.089-NM	465€	0,10€
Céramique	6.01.083	430€	0,12€

→ À COMPLÉTER PAR

PIÉTEMENT MÉTAL

BLANC MAT

L 100 x P 45 x H 38 cm

Ref. 5.11.105-WM > 265€ H.T

Eco Part: 0,55€ H.T

NOIR MAT

L 100 x P 45 x H 38 cm

Ref. 5.11.105-BM > 265€ H.T

Eco Part: 0,55€ H.T

ÉLÉMENT 4 TIROIRS

L 120 x P 45 x H 50 cm

Ref. 5.11.010 > 2700€ H.T - Eco Part: 3,50€ H.T

→ À COMPLÉTER PAR 1 PLAN DE TRAVAIL
OU 1 PLAN DOUBLE VASQUE

→ À COMPLÉTER PAR

PIÉTEMENT MÉTAL

BLANC MAT

L 120 x P 45 x H 38 cm

Ref. 5.11.110-WM > 290€ H.T

Eco Part: 0,55€ H.T

NOIR MAT

L 120 x P 45 x H 38 cm

Ref. 5.11.110-BM > 290€ H.T

Eco Part: 0,55€ H.T

- 3 longueurs
- Option plan vasque céramique/résine (noir ou blanc), plan chêne, pierre ou céramique (Calacatta ORO)
- Option piétement métallique noir ou blanc
- 8 finitions huilées au choix
- Coulisses de tiroirs blum movento
- 1 kit d'entretien inclus

Finition noire intense en option: +10% de la surface à traiter

EASY



Finition Huilé Naturel



ÉLÉMENT 2 TIROIRS

1 VASQUE

L 80 x P 45 x H 87 cm

Ref. 5.22.000 > 2090€ H.T - Eco Part: 2,62€ H.T

→ À COMPLÉTER PAR 1 PLAN DE TRAVAIL OU 1 PLAN VASQUE

Prix HT	Réf.	Prix	Eco Part.*
PLAN DE TRAVAIL (L 81 x P 46 x H 3 cm ou H 1,2 cm pour CO)			
Chêne massif	5.22.500	420€	0,55€
Pierre bleue	4.22.500 PB	620€	5,25€
Exotic black	4.22.500 EB	679€	5,25€
Anstrude	4.22.500 AN	726€	5,25€
Blanc de carrare	4.22.500 BC	748€	5,25€
Calacatta ORO	7.22.500-CO	620€	2,33€
PLAN VASQUE (L 81 x P 46 x H 1,5 cm)			
Résine blanche	6.01.088	375€	0,08€
Résine noire	6.01.088-NM	375€	0,08€
Céramique	6.01.084	300€	0,12€



ÉLÉMENT 2 TIROIRS

1 VASQUE

L 100 x P 45 x H 87 cm

Ref. 5.22.001 > 2450€ H.T - Eco Part: 3,50€ H.T

→ À COMPLÉTER PAR 1 PLAN DE TRAVAIL OU 1 PLAN VASQUE

Prix HT	Réf.	Prix	Eco Part.*
PLAN DE TRAVAIL (L 101 x P 46 x H 3 cm ou H 1,2 cm pour CO)			
Chêne massif	5.22.501	535€	1,25€
Pierre bleue	4.22.501 PB	773€	5,25€
Exotic black	4.22.501 EB	847€	5,25€
Anstrude	4.22.501 AN	906€	5,25€
Blanc de carrare	4.22.501 BC	933€	5,25€
Calacatta ORO	7.22.501-CO	773€	2,33€
PLAN VASQUE (L 101 x P 46 x H 1,5 cm)			
Résine blanche	6.01.089	465€	0,10€
Résine noire	6.01.089-NM	465€	0,10€
Céramique	6.01.083	430€	0,12€

ÉLÉMENT 2 TIROIRS

L 120 x P 45 x H 87 cm

Ref. 5.22.002 > 2365€ H.T - Eco Part: 2,62€ H.T

→ À COMPLÉTER PAR UN TIROIR HAUT

OPTION 1 VASQUE (plan de travail uniquement)

Ref. 5.22.007 D1 > 360€ H.T - Eco Part: 0,55€ H.T

OPTION 2 VASQUES

Ref. 5.22.007 D2 > 378€ H.T - Eco Part: 0,55€ H.T

→ À COMPLÉTER PAR 1 PLAN DE TRAVAIL
OU 1 PLAN DOUBLE VASQUE


Prix HT	Réf.	Prix	Eco Part.*
PLAN DE TRAVAIL (L 121 x P 46 x H 3 cm ou H 1,2 cm pour CO)			
Chêne massif	5.22.502	605€	1,25€
Pierre bleue	4.22.502 PB	925€	8,34€
Exotic black	4.22.502 EB	1014€	8,34€
Anstrude	4.22.502 AN	1084€	8,34€
Blanc de carrare	4.22.502 BC	1117€	8,34€
Calacatta ORO	7.22.502-CO	925€	2,33€
PLAN DOUBLE VASQUE (L 121 x P 46 x H 1,5 cm)			
Résine blanche	6.01.090	730€	0,12€
Résine noire	6.01.090-NM	730€	0,12€
Céramique	6.01.085	485€	0,16€

- 3 longueurs
- 8 finitions huilées au choix
- Option 2 tiroirs 1 étagère ou 3 tiroirs
- Option plan vasque céramique/résine (noir ou blanc), plan chêne, pierre ou céramique (Calacatta ORO)
- Coulisses de tiroirs blum movento
- 1 kit d'entretien inclus

PLAN DE TRAVAIL



CHÈNE MASSIF



PIERRE BLEUE



EXOTIC BLACK



ANSTRUDE



BLANC DE CARRARE



CALACATTA ORO (CÉRAMIQUE)

PLAN VASQUE



RÉSINE BLANCHE



RÉSINE NOIRE



VASQUE CÉRAMIQUE

8 finitions au choix

Accessoires et rangements p 74 à 85

Finition noire intense en option: +10% de la surface à traiter

Siphon plat recommandé



Finition Huilé Naturel





ÉLÉMENT 3 TIROIRS

1 VASQUE

L 80 x P 45 x H 87 cm

Ref. 5.22.005 > 2690€ H.T - Eco Part: 3,50€ H.T

-> À COMPLÉTER PAR 1 PLAN DE TRAVAIL OU 1 PLAN VASQUE

Prix HT	Réf.	Prix	Eco Part.*
PLAN DE TRAVAIL (L 81 x P 46 x H 3 cm ou H 1,2 cm pour CO)			
Chêne massif	5.22.500	420€	0,55€
Pierre bleue	4.22.500 PB	620€	5,25€
Exotic black	4.22.500 EB	679€	5,25€
Anstrude	4.22.500 AN	726€	5,25€
Blanc de carrare	4.22.500 BC	748€	5,25€
Calacatta ORO	7.22.500-CO	620€	2,33€
PLAN VASQUE (L 81 x P 46 x H 1,5 cm)			
Résine blanche	6.01.088	375€	0,08€
Résine noire	6.01.088-NM	375€	0,08€
Céramique	6.01.084	300€	0,12€



ÉLÉMENT 3 TIROIRS

1 VASQUE

L 100 x P 45 x H 87 cm

Ref. 5.22.006 > 3090€ H.T - Eco Part: 3,50€ H.T

-> À COMPLÉTER PAR 1 PLAN DE TRAVAIL OU 1 PLAN VASQUE

Prix HT	Réf.	Prix	Eco Part.*
PLAN DE TRAVAIL (L 101 x P 46 x H 3 cm ou H 1,2 cm pour CO)			
Chêne massif	5.22.501	535€	1,25€
Pierre bleue	4.22.501 PB	773€	5,25€
Exotic black	4.22.501 EB	847€	5,25€
Anstrude	4.22.501 AN	906€	5,25€
Blanc de carrare	4.22.501 BC	933€	5,25€
Calacatta ORO	7.22.501-CO	773€	2,33€
PLAN VASQUE (L 101 x P 46 x H 1,5 cm)			
Résine blanche	6.01.089	465€	0,10€
Résine noire	6.01.089-NM	465€	0,10€
Céramique	6.01.083	430€	0,12€

ÉLÉMENT 3 TIROIRS

L 120 x P 45 x H 87 cm

Ref. 5.22.007 > 3090€ H.T - Eco Part: 5,83€ H.T

-> À COMPLÉTER PAR UN TIROIR HAUT

OPTION 1 VASQUE (plan de travail uniquement)

Ref. 5.22.007 D1 > 360€ H.T - Eco Part: 0,55€ H.T

OPTION 2 VASQUES

Ref. 5.22.007 D2 > 378€ H.T - Eco Part: 0,55€ H.T

-> À COMPLÉTER PAR 1 PLAN DE TRAVAIL
OU 1 PLAN DOUBLE VASQUE

Prix HT	Réf.	Prix	Eco Part.*
PLAN DE TRAVAIL (L 121 x P 46 x H 3 cm ou H 1,2 cm pour CO)			
Chêne massif	5.22.502	605€	1,25€
Pierre bleue	4.22.502 PB	925€	8,34€
Exotic black	4.22.502 EB	1014€	8,34€
Anstrude	4.22.502 AN	1084€	8,34€
Blanc de carrare	4.22.502 BC	1117€	8,34€
Calacatta ORO	7.22.502-CO	925€	2,33€
PLAN DOUBLE VASQUE (L 121 x P 46 x H 1,5 cm)			
Résine blanche	6.01.090	730€	0,12€
Résine noire	6.01.090-NM	730€	0,12€
Céramique	6.01.085	485€	0,16€



CURVE



Finition Huilé Naturel

8 finitions incluses
Accessoires et rangements p 74 à 85
Finition noire intense en option: +10% de la surface à traiter
Teintes Bois et Pierre non contractuelles, voir nuanciers bois et pierre
* Profondeur de vasque maxi 38cm





ÉLÉMENT 2 TIROIRS, 1 ÉTAGÈRE
SUR STRUCTURE MÉTALLIQUE NOIRE EN 80 CM
L78 x P44 x H81 cm
Ref. 5.14.000 > 1884€ H.T - Eco Part: 2,62€ H.T

→ À COMPLÉTER PAR 2 BOUTONS RONDS NOIR MAT ET 1 PLAN DE TRAVAIL

Prix HT	Réf.	Prix	Eco Part.*
PLAN DE TRAVAIL (L 80 x P 46 x H 3 cm)			
Chêne massif	5.14.500	450€	0,55€
Pierre bleue	4.14.500 PB	836€	3,83€
Exotic black	4.14.500 EB	876€	3,83€
Anstrude	4.14.500 AN	810€	3,83€
Blanc de carrare	4.14.500 BC	902€	3,83€



ÉLÉMENT 2 TIROIRS, 1 ÉTAGÈRE
SUR STRUCTURE MÉTALLIQUE NOIRE EN 100 CM
L98 x P44 x H81 cm
Ref. 5.14.005 > 2184€ H.T - Eco Part: 3,50€ H.T

→ À COMPLÉTER PAR 2 BOUTONS RONDS NOIR MAT ET 1 PLAN DE TRAVAIL

Prix HT	Réf.	Prix	Eco Part.*
PLAN DE TRAVAIL (L 100 x P 46 x H 3 cm)			
Chêne massif	5.14.505	550€	1,25€
Pierre bleue	4.14.505 PB	1045€	5,25€
Exotic black	4.14.505 EB	1095€	5,25€
Anstrude	4.14.505 AN	1012€	5,25€
Blanc de carrare	4.14.505 BC	1128€	5,25€



ÉLÉMENT 2 TIROIRS, 1 ÉTAGÈRE
SUR STRUCTURE MÉTALLIQUE NOIRE EN 120 CM
L118 x P44 x H81 cm
Ref. 5.14.010 > 2064€ H.T - Eco Part: 3,50€ H.T

→ À COMPLÉTER PAR UN TIROIR HAUT

OPTION 1 VASQUE
Ref. 5.14.010 D1 > 425€ H.T - Eco Part: 0,55€ H.T

OPTION 2 VASQUES
Ref. 5.14.010 D2 > 435€ H.T - Eco Part: 0,55€ H.T

→ À COMPLÉTER PAR 2 BOUTONS RONDS NOIR MAT ET 1 PLAN DE TRAVAIL

Prix HT	Réf.	Prix	Eco Part.*
PLAN DE TRAVAIL (L 120 x P 46 x H 3 cm)			
Chêne massif	5.14.510	670€	1,25€
Pierre bleue	4.14.510 PB	1254€	8,34€
Exotic black	4.14.510 EB	1314€	8,34€
Anstrude	4.14.510 AN	1215€	8,34€
Blanc de carrare	4.14.510 BC	1353€	8,34€

- 3 longueurs
- Option plan bois, pierre ou céramique
- Sur piétement métallique noir avec étagère bois
- 8 finitions huilées au choix
- Coulisses de tiroirs blum movento
- 1 kit d'entretien inclus




Prix HT	Réf.	Prix	Eco Part.*
BOUTON ROND À L'UNITÉ			
Noir mat	5.20.000 BOU-NOM	38€	0,03€

ÉLÉMENTS VASQUES À COMPLÉTER
PAR 1 PLAN DE TRAVAIL
(Découvrez tous nos plans en page 8)



CHÈNE MASSIF



PIERRE BLEUE



EXOTIC BLACK



ANSTRUDE



BLANC DE CARRARE

DÉCOUPE ET PERCEMENT SUR PLAN DE TRAVAIL
EN OPTION (voir p 12).

JAPAN



Finition Huilé Naturel





ÉLÉMENT SUR PIED

2 TIROIRS

L 62 x P 55 x H 82 cm (dont meuble L60 cm)

Ref. 5.12.001 > 1760€ H.T - Eco Part: 2,62€ H.T

→ À COMPLÉTER PAR 1 PLAN DE TRAVAIL

Prix HT	Réf.	Prix	Eco Part.*
PLAN DE TRAVAIL (L 60 x P 55 x H 3 cm ou H 1,2 cm pour CO)			
Chêne massif	5.12.500	410€	0,55€
Pierre bleue	4.12.500 PB	460€	3,83€
Exotic black	4.12.500 EB	503€	3,83€
Anstrude	4.12.500 AN	538€	3,83€
Blanc de carrare	4.12.500 BC	555€	3,83€
Calacatta ORO	7.12.500-CO	460€	1,17€



ÉLÉMENT SUR PIED

1 TIROIR 1 ÉTAGÈRE

L 62 x P 55 x H 82 cm (dont meuble L60 cm)

Ref. 5.12.000 > 1330€ H.T - Eco Part: 1,83€ H.T

→ À COMPLÉTER PAR 1 PLAN DE TRAVAIL


Prix HT	Réf.	Prix	Eco Part.*
PLAN DE TRAVAIL (L 60 x P 55 x H 3 cm ou H 1,2 cm pour CO)			
Chêne massif	5.12.500	410€	0,55€
Pierre bleue	4.12.500 PB	460€	3,83€
Exotic black	4.12.500 EB	503€	3,83€
Anstrude	4.12.500 AN	538€	3,83€
Blanc de carrare	4.12.500 BC	555€	3,83€
Calacatta ORO	7.12.500-CO	460€	1,17€

- 3 longueurs
- Option 1 tiroir 1 étagère ou 2 tiroirs
- À compléter par un plan de travail bois, pierre ou céramique (Calacatta ORO)
- 8 finitions huilées au choix
- Coulisses de tiroir blum movento
- 1 kit d'entretien inclus

PLAN DE TRAVAIL



CHÈNE MASSIF



PIERRE BLEUE



EXOTIC BLACK



ANSTRUDE



BLANC DE CARRARE



CALACATTA ORO (CÉRAMIQUE)

PLAN VASQUE



RÉSINE BLANCHE



RÉSINE NOIRE



VASQUE CÉRAMIQUE

DÉCOUPE ET PERCEMENT SUR PLAN DE TRAVAIL EN OPTION (voir p 12).

8 finitions incluses

Accessoires et rangements p 74 à 85

Finition noire intense en option: +10% de la surface à traiter

Teintes Bois et Pierre non contractuelles,

voir nuanciers bois et pierre



ÉLÉMENTS VASQUES À COMPLÉTER PAR UN PLAN DE TRAVAIL (Découvrez tous nos plans en page 8)



Finition Huilé Naturel





ÉLÉMENT SUR PIED

1 TIROIR 1 ÉTAGÈRE

L 104 x P 55 x H 82 cm (dont meuble L 102 cm)
Ref. 5.12.005 > 1860€ H.T - Eco Part: 3,50€ H.T

→ À COMPLÉTER PAR 1 PLAN DE TRAVAIL

Prix HT	Réf.	Prix	Eco Part.*
PLAN DE TRAVAIL (L 102 x P 55 x H 3 cm ou H 1,2 cm pour CO)			
Chêne massif	5.12.505	685€	1,25€
Pierre bleue	4.12.505 PB	781€	8,34€
Exotic black	4.12.505 EB	855€	8,34€
Anstrude	4.12.505 AN	915€	8,34€
Blanc de carrare	4.12.505 BC	941€	8,34€
Calacatta ORO	7.12.505-CO	781€	2,33€



ÉLÉMENT SUR PIED

2 TIROIRS

L 104 x P 55 x H 82 cm (dont meuble L 102 cm)
Ref. 5.12.006 > 2400€ H.T - Eco Part: 3,50€ H.T

→ À COMPLÉTER PAR 1 PLAN DE TRAVAIL

Prix HT	Réf.	Prix	Eco Part.*
PLAN DE TRAVAIL (L 102 x P 55 x H 3 cm ou H 1,2 cm pour CO)			
Chêne massif	5.12.505	685€	1,25€
Pierre bleue	4.12.505 PB	781€	8,34€
Exotic black	4.12.505 EB	855€	8,34€
Anstrude	4.12.505 AN	915€	8,34€
Blanc de carrare	4.12.505 BC	941€	8,34€
Calacatta ORO	7.12.505-CO	781€	2,33€



ÉLÉMENT SUR PIED

1 TIROIR 1 ÉTAGÈRE

L 124 x P 55 x H 82 cm (dont meuble L 122 cm)
Ref. 5.12.010 > 1660€ H.T - Eco Part: 3,50€ H.T

→ À COMPLÉTER PAR UN TIROIR HAUT

OPTION 1 VASQUE

Ref. 5.12.010 D1 > 490€ H.T - Eco Part: 1,25€ H.T

OPTION 2 VASQUES

Ref. 5.12.010 D2 > 505€ H.T - Eco Part: 1,25€ H.T

→ À COMPLÉTER PAR 1 PLAN DE TRAVAIL

Prix HT	Réf.	Prix	Eco Part.*
PLAN DE TRAVAIL (L 122 x P 55 x H 3 cm ou H 1,2 cm pour CO)			
Chêne massif	5.12.510	780€	1,25€
Pierre bleue	4.12.510 PB	933€	8,34€
Exotic black	4.12.510 EB	1022€	8,34€
Anstrude	4.12.510 AN	1093€	8,34€
Blanc de carrare	4.12.510 BC	1125€	8,34€
Calacatta ORO	7.12.510-CO	933€	2,33€



ÉLÉMENT SUR PIED

2 TIROIRS

L 124 x P 55 x H 82 cm (dont meuble L 122 cm)
Ref. 5.12.011 > 2200€ H.T - Eco Part: 5,83€ H.T

→ À COMPLÉTER PAR UN TIROIR HAUT

OPTION 1 VASQUE

Ref. 5.12.011 D1 > 490€ H.T - Eco Part: 1,25€ H.T

OPTION 2 VASQUES

Ref. 5.12.011 D2 > 505€ H.T - Eco Part: 1,25€ H.T

→ À COMPLÉTER PAR 1 PLAN DE TRAVAIL

Prix HT	Réf.	Prix	Eco Part.*
PLAN DE TRAVAIL (L 122 x P 55 x H 3 cm ou H 1,2 cm pour CO)			
Chêne massif	5.12.510	780€	1,25€
Pierre bleue	4.12.510 PB	933€	8,34€
Exotic black	4.12.510 EB	1022€	8,34€
Anstrude	4.12.510 AN	1093€	8,34€
Blanc de carrare	4.12.510 BC	1125€	8,34€
Calacatta ORO	7.12.510-CO	933€	2,33€

FREE



Finition chêne naturel cérusé blanc



Finition cerusé blanc



DÉTAILS
FINITION
CHARCOAL

- 3 longueurs
- 8 finitions huilées au choix
- À compléter par :
 - 2 portes (8 façades au choix)
 - 1 plan de travail (chêne ou pierre ou céramique (Calacatta ORO)),
 - percement et piètement chêne
 - 2 poignées (poignée inox ou noir mat) en option
- 1 kit d'entretien inclus

8 finitions incluses

Accessoires et rangements p 74 à 85

Teintes Bois et Pierre non contractuelles, voir nuanciers bois et pierre

Finition noire intense en option: +10% de la surface à traiter



ÉLÉMENT VASQUE

L 79 x P 54,5 x H 55 cm

Ref. 5.54.000 > 1130€ H.T - Eco Part: 1,83€ H.T

→ À COMPLÉTER PAR 2 POIGNÉES (BOUTON OU POIGNÉE PLATE)
2 PORTES ET 1 PLAN DE TRAVAIL

Prix HT	Réf.	Prix	Eco Part.*
PLAN DE TRAVAIL (L 80 x P 55 x H 3 cm ou H 1,2 cm pour CO)			
Chêne massif	5.54.500	420€	0,55€
Pierre bleue	4.54.500 PB	612€	5,25€
Exotic black	4.54.500 EB	671€	5,25€
Anstrude	4.54.500 AN	718€	5,25€
Blanc de carrare	4.54.500 BC	739€	5,25€
Calacatta ORO	7.54.500-CO	612€	1,17€

PIÉTEMENT BOIS (en option)

L 79 x P 54,5 x H 20 cm

CHÊNE

Ref. 5.54.001 > 290€ H.T - Eco Part: 0,55€ H.T



ÉLÉMENT VASQUE

L 100 x P 54,5 x H 55 cm

Ref. 5.54.005 > 1300€ H.T - Eco Part: 2,62€ H.T

→ À COMPLÉTER PAR 2 POIGNÉES (BOUTON OU POIGNÉE PLATE)
2 PORTES ET 1 PLAN DE TRAVAIL


Prix HT	Réf.	Prix	Eco Part.*
PLAN DE TRAVAIL (L 101 x P 55 x H 3 cm ou H 1,2 cm pour CO)			
Chêne massif	5.20.061	570€	1,25€
Pierre bleue	4.54.505 PB	773€	8,34€
Exotic black	4.54.505 EB	847€	8,34€
Anstrude	4.54.505 AN	906€	8,34€
Blanc de carrare	4.54.505 BC	933€	8,34€
Calacatta ORO	7.54.505-CO	773€	2,33€

PIÉTEMENT BOIS (en option)

L 100 x P 54,5 x H 20 cm

CHÊNE

Ref. 5.54.051 > 330€ H.T - Eco Part: 0,55€ H.T



ÉLÉMENT VASQUE

L 119 x P 54,5 x H 55 cm

(OPTION 1 OU 2 VASQUES)

Ref. 5.54.010 > 1600€ H.T - Eco Part: 2,62€ H.T

→ À COMPLÉTER PAR 2 POIGNÉES (BOUTON OU POIGNÉE PLATE)
2 PORTES ET 1 PLAN DE TRAVAIL

Prix HT	Réf.	Prix	Eco Part.*
PLAN DE TRAVAIL (L 120 x P 55 x H 3 cm ou H 1,2 cm pour CO)			
Chêne massif	5.54.510	675€	1,25€
Pierre bleue	4.54.510 PB	917€	8,34€
Exotic black	4.54.510 EB	1005€	8,34€
Anstrude	4.54.510 AN	1075€	8,34€
Blanc de carrare	4.54.510 BC	1108€	8,34€
Calacatta ORO	7.54.510-CO	917€	2,33€

PIÉTEMENT BOIS (en option)

L 119 x P 54,5 x H 20 cm

CHÊNE

Ref. 5.54.011 > 360€ H.T - Eco Part: 0,55€ H.T



COLONNE

Position des charnières à préciser.

L 44 x P 40 x H 160 cm

Ref. 5.04.050 > 1500€ H.T

Eco Part: 2,62€ H.T

→ À COMPLÉTER
PAR 1 PORTE AU CHOIX
ET 1 POIGNÉE (BOUTON ROND
INOX OU POIGNÉE PLATE
NOIR MAT)

→ À COMPLÉTER PAR

PIÉTEMENT BOIS (en option)

L 44 x P 40 x H 20 cm

CHÊNE


Ref. 5.04.051 > 184€ H.T

Eco Part: 0,22€ H.T



PIEDS HAUTEUR 20 CM SECTION 5 CM

DÉCOUPE ET PERCEMENT
SUR PLAN DE TRAVAIL
EN OPTION (voir p12).



POIGNÉE PLATE

PORTE

Ref. 5.54.000 BTR
l'unité 125€ H.T
Eco Part: 0,12€ H.T

Ref. 5.54.005 BTR
l'unité 150€ H.T
Eco Part: 0,12€ H.T

Ref. 5.54.010 BTR
l'unité 163€ H.T
Eco Part: 0,12€ H.T

Ref. 5.04.050 BTR
l'unité 275€ H.T
Eco Part: 0,22€ H.T



SANS POIGNÉE


PORTE

Ref. 5.54.000 BT
l'unité 125€ H.T
Eco Part: 0,12€ H.T

Ref. 5.54.005 BT
l'unité 150€ H.T
Eco Part: 0,22€ H.T

Ref. 5.54.010 BT
l'unité 163€ H.T
Eco Part: 0,22€ H.T

Ref. 5.04.050 BT
l'unité 275€ H.T
Eco Part: 0,22€ H.T



POIGNÉE PLATE

PORTE

Ref. 5.54.000 BTS
l'unité 125€ H.T
Eco Part: 0,12€ H.T

Ref. 5.54.005 BTS
l'unité 150€ H.T
Eco Part: 0,22€ H.T

Ref. 5.54.010 BTS
l'unité 163€ H.T
Eco Part: 0,22€ H.T

Ref. 5.04.050 BTS
l'unité 275€ H.T
Eco Part: 0,22€ H.T



POIGNÉE PLATE
OU BOUTON ROND

PORTE

Ref. 5.54.000 BTO
l'unité 125€ H.T
Eco Part: 0,22€ H.T

Ref. 5.54.005 BTO
l'unité 150€ H.T
Eco Part: 0,22€ H.T

Ref. 5.54.010 BTO
l'unité 163€ H.T
Eco Part: 0,22€ H.T

Ref. 5.04.050 BTO
l'unité 275€ H.T
Eco Part: 0,22€ H.T



POIGNÉE PLATE
OU BOUTON ROND

PORTE

Ref. ref 5.54.000 BTB
l'unité 125€ H.T
Eco Part: 0,12€ H.T

Ref. 5.54.005 BTB
l'unité 150€ H.T
Eco Part: 0,22€ H.T

Ref. 5.54.010 BTB
l'unité 163€ H.T
Eco Part: 0,22€ H.T

Ref. 5.04.050 BTB
l'unité 275€ H.T
Eco Part: 0,22€ H.T



POIGNÉE PLATE
OU BOUTON ROND

PORTE

Ref. 5.54.000 CBT
l'unité 125€ H.T
Eco Part: 0,22€ H.T

Ref. 5.54.005 CBT
l'unité 150€ H.T
Eco Part: 0,22€ H.T

Ref. 5.54.010 CBT
l'unité 163€ H.T
Eco Part: 0,22€ H.T

Ref. 5.04.050 CBT
l'unité 275€ H.T
Eco Part: 0,22€ H.T



POIGNÉE PLATE
OU BOUTON ROND

PORTE

Ref. 5.54.000 BTC
l'unité 125€ H.T
Eco Part: 0,12€ H.T

Ref. 5.54.005 BTC
l'unité 150€ H.T
Eco Part: 0,22€ H.T

Ref. 5.54.010 BTC
l'unité 163€ H.T
Eco Part: 0,22€ H.T

Ref. 5.04.050 BTC
l'unité 275€ H.T
Eco Part: 0,22€ H.T



POIGNÉE PLATE
OU BOUTON ROND

PORTE

Ref. 5.54.000 CAN
l'unité 125€ H.T
Eco Part: 0,12€ H.T

Ref. 5.54.005 CAN
l'unité 150€ H.T
Eco Part: 0,22€ H.T

Ref. 5.54.010 CAN
l'unité 163€ H.T
Eco Part: 0,12€ H.T

Ref. 5.04.050 CAN
l'unité 275€ H.T
Eco Part: 0,22€ H.T

POIGNÉES - INOX OU NOIR



	Prix HT	Réf.	Prix	Eco Part.*
POIGNÉE PLATE À L'UNITÉ (coloris p.53)				
Inox		5.20.000 HDL-IN	15€	0,03€
Noir mat		5.20.000 HDL-NOM	25€	0,03€



	Prix HT	Réf.	Prix	Eco Part.*
BOUTON ROND À L'UNITÉ (coloris p.53)				
Inox		5.20.000 BOU-IN	15€	0,03€
Noir mat		5.20.000 BOU-NOM	38€	0,03€

ORIGIN



Finition chêne naturel cérusé blanc



- 4 longueurs
- 8 finitions huilées au choix
- À compléter par: un plan de travail (chêne ou pierre ou céramique (Calacatta ORO)), par 1 ou 2 portes et par 1 ou 2 poignées (inox ou noir mat) et 1 barre inox ou noir mat
- Percements et paniers en option
- 1 kit d'entretien inclus

PLAN DE TRAVAIL



CHÊNE MASSIF



PIERRE BLEUE



EXOTIC BLACK



ANSTRUDE



BLANC DE CARRARE



CALACATTA ORO (CÉRAMIQUE)

DÉCOUPE ET PERCEMENT SUR PLAN DE TRAVAIL EN OPTION (voir p 12).

ÉLÉMENTS VASQUES À COMPLÉTER PAR UN PLAN DE TRAVAIL (Découvrez tous nos plans en page 8)

LES FINITIONS - BARRES ET POIGNÉES



BOUTON ROND OU POIGNÉE PLATE (INOX OU NOIR MAT)

LES BARRES (INOX OU NOIR MAT)



INOX



NOIR MAT



INOX



NOIR MAT



INOX



NOIR MAT



Finition Huilé Naturel



ÉLÉMENT 1 VASQUE

L 64 x P 54,5 x H 75 cm

Ref. 5.20.000 > 1065€ H.T - Eco Part: 1,83€ H.T

→ À COMPLÉTER PAR 1 BARRE 1 POIGNÉE
(BOUTON ROND OU POIGNÉE PLATE)
1 PORTE ET 1 PLAN DE TRAVAIL

Prix HT	Réf.	Prix	Eco Part.*
PLAN DE TRAVAIL (L 65 x P 55 x H 3 cm ou H 1,2 cm pour CO)			
Chêne massif	5.20.060	350€	0,55€
Pierre bleue	4.20.060 PB	498€	3,83€
Exotic black	4.20.060 EB	545€	3,83€
Anstrude	4.20.060 AN	582€	3,83€
Blanc de carrare	4.20.060 BC	601€	3,83€
Calacatta ORO	7.20.060-CO	498€	1,17€
BARRE			
Inox	5.20.000 PS-IN	60€	0,03€
Noir mat	5.20.000 PS-NOM	100€	0,03€



ÉLÉMENT 1 VASQUE

L 100 x P 54,5 x H 75 cm

Ref. 5.20.005 > 1380€ H.T - Eco Part: 3,50€ H.T

→ À COMPLÉTER PAR 1 BARRE 1 POIGNÉE
(BOUTON ROND OU POIGNÉE PLATE)
1 PORTE ET 1 PLAN DE TRAVAIL

Prix HT	Réf.	Prix	Eco Part.*
PLAN DE TRAVAIL (L 101 x P 55 x H 3 cm ou H 1,2 cm pour CO)			
Chêne massif	5.20.061	570€	1,25€
Pierre bleue	4.20.061 PB	773€	8,34€
Exotic black	4.20.061 EB	847€	8,34€
Anstrude	4.20.061 AN	906€	8,34€
Blanc de carrare	4.20.061 BC	933€	8,34€
Calacatta ORO	7.20.061-CO	773€	2,33€
BARRE			
Inox	5.20.005 PS-IN	100€	0,03€
Noir mat	5.20.005 PS-NOM	160€	0,03€

↓ DÉCOUPE ET PERCEMENT SUR PLAN DE TRAVAIL
EN OPTION (voir p12).



PORTE

POIGNÉE PLATE
OU BOUTON ROND

Ref. 5.20.005 BTC > 175€ H.T -
Eco Part: 0,22€ H.T



ÉLÉMENT VASQUE
(OPTION 1 OU 2 VASQUES)

L 132 x P 54,5 x H 75 cm

Ref. 5.20.010 > 1720€ H.T - Eco Part: 3,50€ H.T

→ À COMPLÉTER PAR 1 BARRE, 2 POIGNÉES
(BOUTON ROND OU POIGNÉE PLATE)
2 PORTES ET 1 PLAN DE TRAVAIL

Prix HT	Réf.	Prix	Eco Part.*
PLAN DE TRAVAIL (L 133 x P 55 x H 3 cm ou H 1,2 cm pour CO)			
Chêne massif	5.20.062	680€	1,25€
Pierre bleue	4.20.062 PB	1018€	8,34€
Exotic black	4.20.062 EB	1115€	8,34€
Anstrude	4.20.062 AN	1191€	8,34€
Blanc de carrare	4.20.062 BC	1227€	8,34€
Calacatta ORO	7.20.062-CO	1018€	3,83€
BARRE			
Inox	5.20.010 PS-IN	140€	0,03€
Noir mat	5.20.010 PS-NOM	168€	0,03€



Finition Chêne Naturel Cérusé blanc



ÉLÉMENT VASQUE
(OPTION 1 OU 2 VASQUES)

L 164 x P 54,5 x H 75 cm

Ref. 5.20.012 > 2067€ H.T - Eco Part: 3,50€ H.T

→ À COMPLÉTER PAR 1 BARRE, 2 POIGNÉES
(BOUTON ROND OU POIGNÉE PLATE)
2 PORTES ET 1 PLAN DE TRAVAIL

Prix HT	Réf.	Prix	Eco Part.*
PLAN DE TRAVAIL (L 165 x P 55 x H 3 cm ou H 1,2 cm pour CO)			
Chêne massif	5.20.064	840€	1,83€
Pierre bleue	4.20.064 PB	1261€	12,50€
Exotic black	4.20.064 EB	1382€	12,50€
Anstrude	4.20.064 AN	1478€	12,50€
Blanc de carrare	4.20.064 BC	1522€	12,50€
Calacatta ORO	7.20.064-CO	1261€	3,83€
BARRE			
Inox	5.20.012 PS-IN	168€	0,06€
Noir mat	5.20.012 PS-NOM	190€	0,06€



Finition Huile Naturel

LES POIGNÉES RONDES ET PLATES (INOX OU NOIR MAT)

Prix HT	Réf.	Prix	Eco Part.*
POIGNÉE PLATE À L'UNITÉ			
Inox	5.20.000 HDL-IN	15€	0,03€
Noir mat	5.20.000 HDL-NOM	25€	0,03€

Prix HT	Réf.	Prix	Eco Part.*
BOUTON ROND À L'UNITÉ			
Inox	5.20.000 BOU-IN	15€	0,03€
Noir mat	5.20.000 BOU-NOM	38€	0,03€

VARIATION BY ORIGIN



Chêne naturel cérusé blanc






- 4 longueurs
- 8 finitions huilées au choix
- À compléter par: 6 façades de portes au choix
- Plan en bois ou pierre (perçement et panier en option)
- Côté du meuble plein
- Et par 1 ou 2 poignées inox ou noir mat (bouton rond ou poignée plate) et 1 barre inox ou noir mat
- 1 kit d'entretien inclus


PLAN DE TRAVAIL



CHÊNE MASSIF



PIERRE BLEUE




EXOTIC BLACK



ANSTRUDE



BLANC DE CARRARE



CALACATTA ORO (CÉRAMIQUE)

DÉCOUPE ET PERCEMENT SUR PLAN DE TRAVAIL EN OPTION (voir p 12).


ÉLÉMENTS VASQUES À COMPLÉTER PAR UN PLAN DE TRAVAIL (Découvrez tous nos plans en page 8)

LES FINITIONS - BARRES ET POIGNÉES

LES BARRES (INOX OU NOIR MAT)



INOX



NOIR MAT

BOUTON ROND OU POIGNÉE PLATE (INOX OU NOIR MAT)



INOX



NOIR MAT



INOX



NOIR MAT

LES PANIERS

EN OPTION POUR LES PETITES OU LES GRANDES NICHES



L 44 x P 35,5 x H 16,5 cm
Ref. 1.02.055 SY > 75 € H.T
Eco Part: 0,29 € H.T
Grande niche



L 44 x P 35,5 x H 16,5 cm
Ref. 1.02.051 SG > 85 € H.T
Eco Part: 0,18 € H.T
Grande niche



L 17 x P 35,5 x H 16,5 cm
Ref. 1.02.054 SY > 60 € H.T
Eco Part: 0,29 € H.T
Petite niche



L 17 x P 35,5 x H 16,5 cm
Ref. 1.02.050 SG > 65 € H.T
Eco Part: 0,18 € H.T
Petite niche



ÉLÉMENT 1 VASQUE

L 64 x P 54,5 x H 75 cm
Ref. 5.20.000 > 1065€ H.T - Eco Part: 1,83€ H.T

→ À COMPLÉTER PAR 1 BARRE, 1 POIGNÉE (BOUTON ROND OU POIGNÉE PLATE), 1 PORTE, 1 PLAN DE TRAVAIL ET DES PANNEAUX LATÉRAUX

Prix HT	Réf.	Prix	Eco Part.*
PLAN DE TRAVAIL (L 65 x P 55 x H 3cm ou H 1,2 cm pour CO)			
Chêne massif	5.20.060	350€	0,55€
Pierre bleue	4.20.060 PB	498€	3,83€
Exotic black	4.20.060 EB	545€	3,83€
Anstrude	4.20.060 AN	582€	3,83€
Blanc de carrare	4.20.060 BC	601€	3,83€
Calacatta ORO	7.20.060-CO	498€	1,83€
BARRE			
Inox	5.20.000 PS-IN	60€	0,03€
Noir mat	5.20.000 PS-NOM	100€	0,03€



ÉLÉMENT 1 VASQUE

L 100 x P 54,5 x H 75 cm
Ref. 5.20.005 > 1380€ H.T - Eco Part: 3,50€ H.T

→ À COMPLÉTER PAR 1 BARRE, 1 POIGNÉE (BOUTON ROND OU POIGNÉE PLATE), 1 PORTE, 1 PLAN DE TRAVAIL ET DES PANNEAUX LATÉRAUX

Prix HT	Réf.	Prix	Eco Part.*
PLAN DE TRAVAIL (L 101 x P 55 x H 3cm ou H 1,2 cm pour CO)			
Chêne massif	5.20.061	570€	1,25€
Pierre bleue	4.20.061 PB	773€	8,34€
Exotic black	4.20.061 EB	847€	8,34€
Anstrude	4.20.061 AN	906€	8,34€
Blanc de carrare	4.20.061 BC	933€	8,34€
Calacatta ORO	7.20.061-CO	773€	2,33€
BARRE			
Inox	5.20.005 PS-IN	100€	0,03€
Noir mat	5.20.005 PS-NOM	160€	0,03€

PORTES (À L'UNITÉ ET IDEM POUR TOUTES LES TAILLES)




PORTE
 POIGNÉE PLATE UNIQUEMENT
Ref. 5.20.005 BTS
175€ H.T - Eco Part: 0,22€ H.T



PORTE
 POIGNÉE PLATE
 OU BOUTON ROND
Ref. 5.20.005 BTO
175€ H.T - Eco Part: 0,22€ H.T



PORTE
 POIGNÉE PLATE OU
 BOUTON ROND
Ref. 5.20.005 BTB
175€ H.T - Eco Part: 0,22€ H.T



PORTE
 POIGNÉE PLATE UNIQUEMENT
Ref. 5.20.005 BTR
175€ H.T - Eco Part: 0,12€ H.T



PORTE
 SANS POIGNÉE
Ref. 5.20.005 BT
175€ H.T - Eco Part: 0,22€ H.T



PORTE
 POIGNÉE PLATE
 OU BOUTON ROND
Ref. 5.20.005 CAN
175€ H.T - Eco Part: 0,12€ H.T

LES POIGNÉES RONDES ET PLATES (VOIR P.57)

Prix HT	Réf.	Prix	Eco Part.*
POIGNÉE PLATE À L'UNITÉ			
Inox	5.20.000 HDL-IN	15€	0,03€
Noir mat	5.20.000 HDL-NOM	25€	0,03€

Prix HT	Réf.	Prix	Eco Part.*
BOUTON ROND À L'UNITÉ			
Inox	5.20.000 BOU-IN	15€	0,03€
Noir mat	5.20.000 BOU-NOM	38€	0,03€



Finition chêne naturel cérusé blanc

PANNEAU LATÉRAL
(la paire)
Ref. 5.20.000 SP
115€ H.T -
Eco Part: 0,12€ H.T



ÉLÉMENT VASQUE
(OPTION 1 OU 2 VASQUES)

L 132 x P 54,5 x H 75 cm

Ref. 5.20.010 > 1720€ H.T - Eco Part: 3,50€ H.T

→ À COMPLÉTER PAR 1 BARRE, 2 POIGNÉES (BOUTON ROND OU POIGNÉE PLATE), 2 PORTES, 1 PLAN DE TRAVAIL ET DES PANNEAUX LATÉRAUX

Prix HT	Réf.	Prix	Eco Part.*
PLAN DE TRAVAIL (L 133 x P 55 x H 3 cm ou H 1,2 cm pour CO)			
Chêne massif	5.20.062	680€	1,25€
Pierre bleue	4.20.062 PB	1018€	8,34€
Exotic black	4.20.062 EB	1115€	8,34€
Anstrude	4.20.062 AN	1191€	8,34€
Blanc de carrare	4.20.062 BC	1227€	8,34€
Calacatta ORO	7.20.062-CO	1018€	3,83€
BARRE			
Inox	5.20.010 PS-IN	140€	0,03€
Noir mat	5.20.010- PS-NOM	168€	0,03€



ÉLÉMENT VASQUE
(OPTION 1 OU 2 VASQUES)

L 164 x P 54,5 x H 75 cm

Ref. 5.20.012 > 2067€ H.T - Eco Part: 3,50€ H.T

→ À COMPLÉTER PAR 1 BARRE, 2 POIGNÉES (BOUTON ROND OU POIGNÉE PLATE), 2 PORTES, 1 PLAN DE TRAVAIL ET DES PANNEAUX LATÉRAUX

Prix HT	Réf.	Prix	Eco Part.*
PLAN DE TRAVAIL (L 165 x P 55 x H 3 cm ou H 1,2 cm pour CO)			
Chêne massif	5.20.064	840€	1,83€
Pierre bleue	4.20.064 PB	1261€	12,50€
Exotic black	4.20.064 EB	1382€	12,50€
Anstrude	4.20.064 AN	1478€	12,50€
Blanc de carrare	4.20.064 BC	1522€	12,50€
Calacatta ORO	7.20.064-CO	1261€	3,83€
BARRE			
Inox	5.20.012 PS-IN	168€	0,06€
Noir mat	5.20.012 PS-NOM	190€	0,06€

8 finitions incluses
Accessoires et rangements p 74 à 85
Finition noire intense en option: +10% de la surface à traiter

BRICK





Finition Chêne naturel cérusé blanc + noir intense

- 2 longueurs (élément vasque) - suspendu ou sur pieds
- 3 dimensions de piétement
- 8 finitions huilées au choix / possibilité d'ajouter un plan de travail en pierre ou céramique (Calacatta ORO), percement en option
- 2 modules de rangements au choix
- Coulisses tiroirs blum movento
- 1 kit d'entretien inclus





Finition Huile naturel + noir intense





CAISSON DE RANGEMENT

L 30 X P 30 X H 30cm

Ref. 5.25.012 > 325 € H.T - Eco Part: 0,55€ H.T



CAISSON DE RANGEMENT

RÉVERSIBLE

L 40 X P 30 X H 30cm

Ref. 5.25.013 > 370 € H.T - Eco Part: 0,55€ H.T



ÉLÉMENT 2 TIROIRS

L 60 X P 50 X H 40cm

Ref. 5.25.000 > 1480 € H.T - Eco Part: 1,83€ H.T

→ À COMPLÉTER PAR 1 PLAN DE TRAVAIL PIERRE (EN OPTION)
OU CÉRAMIQUE CALACATTA

Prix HT	Réf.	Prix	Eco Part.*
PLAN DE TRAVAIL (L 60,5 x P 51 x H 3cm ou H 1,2 cm pour CO)			
Pierre bleue	4.25.500 PB	464 €	1,17 €
Exotic black	4.25.500 EB	508 €	1,17 €
Anstrude	4.25.500 AN	543 €	1,17 €
Blanc de carrare	4.25.500 BC	559 €	1,17 €
Calacatta ORO	7.25.500-CO	464 €	1,17 €

→ À COMPLÉTER PAR

PIÉTEMENT

L 106 x P 48 x H 40cm

Ref. 5.25.112 > 300 € H.T - Eco Part: 0,55€ H.T

PLAN CHÊNE

(Plateau conseillé L 110 x P 52cm)

Ref. 5.25.115 > 560 € H.T - Eco Part: 1,25€ H.T

→ À COMPLÉTER PAR

PIÉTEMENT

L 196 x P 48 x H 40cm

Ref. 5.25.202 > 450 € H.T -
Eco Part: 0,55€ H.T

PLAN CHÊNE

(Plateau conseillé L 200 x P 52cm)

Ref. 5.25.205 > 970 € H.T -
Eco Part: 1,83€ H.T



ÉLÉMENT 2 TIROIRS

L 84 x P 50 x H 40cm

Ref. 5.25.005 > 1760 € H.T - Eco Part: 2,62€ H.T

→ À COMPLÉTER PAR 1 PLAN DE TRAVAIL PIERRE (EN OPTION)
OU CÉRAMIQUE CALACATTA

Prix HT	Réf.	Prix	Eco Part.*
PLAN DE TRAVAIL (L 84,5 x P 51 x H 3cm ou H 1,2 cm pour CO)			
Pierre bleue	4.25.505 PB	647 €	2,33 €
Exotic black	4.25.505 EB	709 €	2,33 €
Anstrude	4.25.505 AN	757 €	2,33 €
Blanc de carrare	4.25.505 BC	781 €	2,33 €
Calacatta ORO	7.25.505-CO	647 €	2,33 €

→ À COMPLÉTER PAR

PIÉTEMENT


L 146 x P 48 x H 40cm

Ref. 5.25.152 > 390 € H.T - Eco Part: 0,55€ H.T

PLAN CHÊNE

(Plateau conseillé L 150 x P 52cm)

Ref. 5.25.155 > 760 € H.T - Eco Part: 1,25€ H.T



| DÉCOUPE ET PERCEMENT SUR PLAN DE TRAVAIL
| EN OPTION (voir p.12).

L'élément vasque se positionne où l'on veut sur le piétement
8 finitions incluses, accessoires et rangements p 74 à 85
Finition noire intense en option: +10% de la surface à traiter
Teintes Bois et Pierre non contractuelles, voir nuanciers bois et pierre

AIR



Finition gris moyen



Finition Greige



Finition Chêne Naturel Cérusé Blanc


- 5 longueurs
- 8 finitions huilées au choix
- 4 éléments de rangement
- Rangements amovibles inclus
- Coulisses tiroir blum movento
- 1 kit d'entretien inclus

| DÉCOUPE ET PERCEMENT SUR PLAN DE TRAVAIL EN OPTION (voir p 12).

8 finitions incluses
 Accessoires et rangements p 74 à 85
 Finition noire intense en option : +10% de la surface à traiter



Rangement amovible



ÉLÉMENT PLAN VASQUE

(LIVRÉ AVEC ÉQUERRES - CREUX À L'INTÉRIEUR - ÉPAISSEUR DES SECTIONS DE BOIS : 2 CM)

L 90 x P 50 x H 12 cm
Ref. 5.59.000 > 820€ H.T - Eco Part: 1,25€ H.T

L 120 x P 50 x H 12 cm
Ref. 5.59.005 > 985€ H.T - Eco Part: 1,25€ H.T

L 140 x P 50 x H 12 cm
Ref. 5.59.020 > 1150€ H.T - Eco Part: 1,25€ H.T

L 160 x P 50 x H 12 cm
Ref. 5.59.010 > 1430€ H.T - Eco Part: 1,25€ H.T

L 180 x P 50 x H 12 cm
Ref. 5.59.015 > 1570€ H.T - Eco Part: 1,25€ H.T

ÉLÉMENT DE RANGEMENT 1 TIROIR

L 75 x P 30 x H 25 cm
Ref. 5.59.510 > 940€ H.T - Eco Part: 1,25€ H.T

L 80 x P 45 x H 27 cm
Ref. 5.59.512 > 1175€ H.T - Eco Part: 1,83€ H.T

L 90 x P 45 x H 27 cm
Ref. 5.59.500 > 1305€ H.T - Eco Part: 1,83€ H.T

ÉLÉMENT DE RANGEMENT 2 TIROIRS

RANGEMENTS AMOVIBLES INCLUS
 L 120 x P 45 x H 27 cm
Ref. 5.59.515 > 1845€ H.T - Eco Part: 2,62€ H.T

BLACKLINE



Finition Huilé Naturel



Finition Huilé Naturel

- 2 longueurs
- 8 finitions huilées au choix
- 1 tiroir 1 étagère
- Plan de travail chêne massif inclus
- Structure métallique noir mat sur pied
- Coulisses tiroir blum movento
- 1 kit d'entretien inclus

8 finitions incluses
Finition noire intense en option:
+10% de la surface à traiter



**ÉLÉMENT SUR PIED
1 TIROIR ET 1 ÉTAGÈRE**
AVEC STRUCTURE MÉTALLIQUE
NOIRE MATE

L 109 x P 46 x H 81 cm
(dont meuble L 101 x P 42 x H 82,5 cm)
Ref. 5.13.005 > 2410€ H.T - Eco Part: 3,50€ H.T



**ÉLÉMENT SUR PIED
1 TIROIR ET 1 ÉTAGÈRE**
AVEC STRUCTURE MÉTALLIQUE
NOIRE MATE

L 129 x P 46 x H 81 cm
(dont meuble L 121 x P 42 x H 82,5 cm)
Ref. 5.13.010 > 2220€ H.T - Eco Part: 3,50€ H.T

→ À COMPLÉTER PAR UN TIROIR HAUT

OPTION 1 VASQUE
Ref. 5.13.010 D1 > 485€ H.T - Eco Part: 0,55€ H.T

OPTION 2 VASQUES
Ref. 5.13.010 D2 > 510€ H.T - Eco Part: 0,55€ H.T

BELT



Finition Chêne naturel cérusé blanc



- 4 longueurs
- Plan de travail chêne massif inclus
- Sur pieds noir mat ou suspendu (structure métallique)
- 8 finitions huilées au choix
- Coulisses tiroirs blum movento
- 1 kit d'entretien inclus

8 finitions incluses
 Accessoires et rangements p 74 à 85
 Finition noire intense en option:
 +10% de la surface à traiter

ÉLÉMENT 2 TIROIRS

L 94 x P 52 x H 55 cm
 (dont meuble L 80 x P 52 x H 55 cm)
Ref. 5.10.000 > 2400 € H.T - Eco Part: 5,83 € H.T



→ À COMPLÉTER PAR
 UNE STRUCTURE MÉTALLIQUE SUSPENDUE

NOIR MAT
Ref. 5.10.001-BM > 230 € H.T - Eco Part: 0,22 € H.T
 BLANC MAT
Ref. 5.10.001-WM > 230 € H.T - Eco Part: 0,22 € H.T



→ À COMPLÉTER PAR
 UNE STRUCTURE MÉTALLIQUE SUR PIED

NOIR MAT
Ref. 5.10.011-BM > 395 € H.T - Eco Part: 0,55 € H.T
 BLANC MAT
Ref. 5.10.011-WM > 395 € H.T - Eco Part: 0,55 € H.T





Finition chêne naturel cérusé blanc

ÉLÉMENT 2 TIROIRS

L 114 x P 52 x H 55 cm

(dont meuble L 100 x P 52 x H 55 cm)

Ref. 5.10.005 > 2760€ H.T - Eco Part: 5,83€ H.T

ÉLÉMENT 2 TIROIRS

(OPTION 1 OU 2 VASQUES)

L 134 x P 52 x H 55 cm

(dont meuble L 120 x P 52 x H 55 cm)

Ref. 5.10.010 > 2700€ H.T - Eco Part: 5,83€ H.T

→ À COMPLÉTER PAR UN TIROIR HAUT

OPTION 1 VASQUE

Ref. 5.10.010 D1 > 420€ H.T - Eco Part: 0,55€ H.T

OPTION 2 VASQUES

Ref. 5.10.010 D2 > 445€ H.T - Eco Part: 0,55€ H.T



→ À COMPLÉTER PAR
UNE STRUCTURE MÉTALLIQUE SUSPENDUE

NOIR MAT

Ref. 5.10.051-BM > 298€ H.T - Eco Part: 0,22€ H.T

BLANC MAT

Ref. 5.10.051-WM > 298€ H.T - Eco Part: 0,22€ H.T



→ À COMPLÉTER PAR
UNE STRUCTURE MÉTALLIQUE SUSPENDUE

NOIR MAT

Ref. 5.10.101-BM > 360€ H.T - Eco Part: 0,22€ H.T

BLANC MAT

Ref. 5.10.101-WM > 360€ H.T - Eco Part: 0,22€ H.T



→ À COMPLÉTER PAR
UNE STRUCTURE MÉTALLIQUE SUR PIED

NOIR MAT

Ref. 5.10.052-BM > 490€ H.T - Eco Part: 0,55€ H.T

BLANC MAT

Ref. 5.10.052-WM > 490€ H.T - Eco Part: 0,55€ H.T



→ À COMPLÉTER PAR
UNE STRUCTURE MÉTALLIQUE SUR PIED

NOIR MAT

Ref. 5.10.111-BM > 565€ H.T - Eco Part: 1,25€ H.T

BLANC MAT

Ref. 5.10.111-WM > 565€ H.T - Eco Part: 1,25€ H.T



Finition chêne naturel cérusé blanc

ÉLÉMENT 4 TIROIRS


OPTION 1 OU 2 VASQUES,

À GAUCHE OU À DROITE MAIS PAS CENTRÉE

L 154 x P 52 x H 55 cm

(dont meuble L 140 x P 52 x H 55 cm)

Ref. 5.10.015 > 3700€ H.T - Eco Part: 10,50€ H.T



→ À COMPLÉTER PAR
UNE STRUCTURE MÉTALLIQUE SUSPENDUE

BLANC MAT

Ref. 5.10.151-WM > 395€ H.T - Eco Part: 0,22€ H.T

NOIR MAT

Ref. 5.10.151-BM > 395€ H.T - Eco Part: 0,22€ H.T

→ À COMPLÉTER PAR
UNE STRUCTURE MÉTALLIQUE SUR PIED

BLANC MAT

Ref. 5.10.152-WM > 670€ H.T - Eco Part: 1,25€ H.T

NOIR MAT

Ref. 5.10.152-BM > 670€ H.T - Eco Part: 1,25€ H.T



NATURE



Finition greige

PLANS DE TRAVAIL SUR-MESURE

PLAN DE TRAVAIL EN CHÊNE MASSIF
AU ML (MAXI 2 M)
P 52,5 x H 4 cm
Ref. 5.70.015 > 620€ H.T
le mètre linéaire
Eco Part: 1,25€ H.T

PLAN DE TRAVAIL EN CHÊNE
MASSIF AU ML (MAXI 3 M)
P 52,5 x H 3 cm
Ref. 5.20.306 > 535€ H.T
le mètre linéaire
Eco Part: 1,25€ H.T



SUPPORTS JUSQU'À 1,20M DE LARGEUR



SUPPORT INOX
SIMPLE (LA PAIRE)
P 52 x H 20 cm
Ref. 5.70.011 > 365€ H.T
Eco Part: 0,22€ H.T



SUPPORT LAQUÉ NOIR
SIMPLE (LA PAIRE)
P 52 x H 20 cm
Ref. 5.70.013-BM > 335€ H.T
Eco Part: 0,55€ H.T




SUPPORT LAQUÉ BLANC
SIMPLE (LA PAIRE)
P 52 x H 20 cm
Ref. 5.70.013-WM > 240€ H.T
Eco Part: 0,55€ H.T

SUPPORTS À PARTIR DE 1,20M DE LARGEUR



SUPPORT INOX
DOUBLE (LA PAIRE)
P 52 x H 27 cm
Ref. 5.70.012 > 450€ H.T
Eco Part: 0,55€ H.T



SUPPORT LAQUÉ NOIR
DOUBLE (LA PAIRE)
P 52 x H 27 cm
Ref. 5.70.014-BM > 420€ H.T
Eco Part: 0,55€ H.T



SUPPORT LAQUÉ BLANC
DOUBLE (LA PAIRE)
P 52 x H 27 cm
Ref. 5.70.014-WM > 320€ H.T
Eco Part: 0,55€ H.T

- Plan de travail en chêne massif sur mesure épaisseur 3 ou 4 cm
- 8 finitions huilées au choix
- Support en inox ou métal/laque blanc ou laque noir en option

DÉCOUPE ET PERCEMENT SUR PLAN DE TRAVAIL EN OPTION (voir p.12).

8 finitions incluses
Accessoires et rangements p 74 à 85
Finition noire intense en option: +10% de la surface à traiter

RANGEMENT

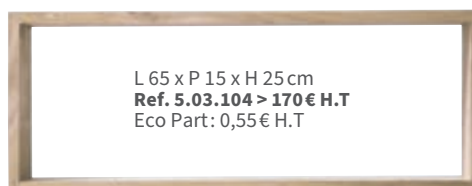


ÉTAGÈRES



L 90 x P 18 x H 5 cm
Ref. 5.03.110 > 165€ H.T
 Eco Part: 0,22€ H.T

L 120 x P 18 x H 5 cm
Ref. 5.03.111 > 190€ H.T
 Eco Part: 0,22€ H.T



L 65 x P 15 x H 25 cm
Ref. 5.03.104 > 170€ H.T
 Eco Part: 0,55€ H.T



AU MÈTRE LINÉAIRE
 Max L 200 x P 15 x H 7 cm
Ref. 5.03.100 > 250€ H.T le ML
 Eco Part: 0,22€ H.T au ML

BANCS



L 60 x P 30,5 x H 45 cm
Ref. 5.02.025 > 350€ H.T
 Eco Part: 0,55€ H.T



L 100 x P 30,5 x H 45 cm
Ref. 5.02.026 > 390€ H.T
 Eco Part: 1,25€ H.T

COLONNES



**COLONNE
STREAMLINE
1 PORTE**
L 40 x P 34 x H 100cm
Ref. 5.04.150 > 1000€ H.T
Eco Part: 1,83€ H.T

* Position des charnières
à préciser.



**COLONNE
1 PORTE**
L 42.4 x P 40.8 x H 187.8cm
Ref. 5.20.020 > 1585€ H.T
Eco Part: 1,83€ H.T

-> **À COMPLÉTER
PAR 1 POIGNÉE (BOUTON
ROND OU POIGNÉE PLATE
INOX OU NOIR MAT)**

* Position des charnières
à préciser.



ÉTAGÈRE
L 45 x P 45 x H 200cm
Ref. 5.04.600 > 1670€ H.T
Eco Part: 3,50€ H.T



**COLONNE
2 PORTES
SUSPENDUE**
L 40 x P 36 x H 180cm
Ref. 5.04.620 > 1960€ H.T
Eco Part: 3,50€ H.T

* Position des charnières
à préciser.

8 finitions incluses
Colonnes et éléments
de rangement à compléter
par des paniers réf
1.02.050 - 1.02.051 - 1.02.054
et 1.02.055 (voir p57)
Finition noire intense en option:
+10% de la surface à traiter



**SOCLE POUR
COLONNE
SUSPENDUE
(en option)**
pour ref 5.04.620
L 40 x P 36 x H 25cm
Ref. 5.04.621 > 319€ H.T
Eco Part: 1,25€ H.T

POIGNÉE PLATE OU BOUTON ROND (INOX OU NOIR MAT)



INOX NOIR MAT INOX NOIR MAT

Prix HT	Réf.	Prix	Eco Part.*
POIGNÉE PLATE À L'UNITÉ (pour colonne 5.20.020)			
Inox	5.20.000 HDL-IN	15€	0,03€
Noir mat	5.20.000 HDL-NOM	25€	0,03€
BOUTON ROND À L'UNITÉ (pour colonne 5.20.020)			
Inox	5.20.000 BOU-IN	15€	0,03€
Noir mat	5.20.000 BOU-NOM	38€	0,03€



Finition Chêne naturel cérusé blanc

ÉLÉMENTS DE RANGEMENT



ÉLÉMENT
RANGEMENT MURAL
L 30 x P 15 x H 30 cm
Ref. 5.07.106 > 265€ H.T
Eco Part: 0,22€ H.T



ÉLÉMENT RANGEMENT MURAL
L 75 x P 30 x H 25 cm
Ref. 5.59.510 > 940€ H.T - Eco Part: 1,25€ H.T
L 80 x P 45 x H 27 cm
Ref. 5.59.512 > 1175€ H.T - Eco Part: 1,83€ H.T
L 90 x P 45 x H 27 cm
Ref. 5.59.500 > 1305€ H.T - Eco Part: 1,83€ H.T
L 120 x P 45 x H 27 cm
Ref. 5.59.515 > 1845€ H.T - Eco Part: 2,62€ H.T



L 60 x P 38,7 x H 86 cm
Ref. 5.20.021 > 850 € H.T - Eco Part: 1,83 € H.T

→ À COMPLÉTER PAR UNE PORTE ET PAR 1 POIGNÉE
 (BOUTON ROND OU POIGNÉE PLATE INOX OU NOIR MAT)

Ref. 5.20.005 BTC > 175 € H.T - Eco Part: 0,22 € H.T



L 60 x P 38,7 x H 86 cm
Ref. 5.20.021 > 850 € H.T - Eco Part: 1,83 € H.T

→ À COMPLÉTER PAR 3 GRANDS PANIERS

Ref. 1.02.051 SG/1.02.054 SY

→ À COMPLÉTER PAR UN PLAN DE TRAVAIL: L 61 X P 39,5 X H 3 CM

CHÊNE MASSIF Ref. 5.20.063 > 248 € H.T Eco Part: 0,55 € H.T	PIERRE BLEUE Ref. 4.20.063 PB > 467 € H.T Eco Part: 2,33 € H.T	EXOTIC BLACK Ref. 4.20.063 EB > 512 € H.T Eco Part: 2,33 € H.T	ANSTRUDE Ref. 4.20.063 AN > 547 € H.T Eco Part: 2,33 € H.T	BLANC DE CARRARE Ref. 4.20.063 BC > 563 € H.T Eco Part: 2,33 € H.T	CALACATTA ORO Ref. 7.20.063 CO > 467 € H.T Eco Part: 1,17 € H.T
---	--	--	--	--	---



L 100 x P 38,7 x H 3 cm
Ref. 5.20.022 > 1070 € H.T - Eco Part: 3,50 € H.T

→ À COMPLÉTER PAR 2 PORTES ET 2 POIGNÉES
 (BOUTON ROND OU POIGNÉE PLATE INOX OU NOIR MAT)

Ref. 5.20.005 BTC > 175 € H.T - Eco Part: 0,22 € H.T

→ À COMPLÉTER PAR UN PLAN DE TRAVAIL: L 111 X P 39,2 X H 3 CM

CHÊNE MASSIF Ref. 5.20.066 > 355 € H.T Eco Part: 0,55 € H.T	PIERRE BLEUE Ref. 4.20.066 PB > 850 € H.T Eco Part: 5,25 € H.T	EXOTIC BLACK Ref. 4.20.066 EB > 931 € H.T Eco Part: 5,25 € H.T	ANSTRUDE Ref. 4.20.066 AN > 994 € H.T Eco Part: 5,25 € H.T	BLANC DE CARRARE Ref. 4.20.066 BC > 1024 € H.T Eco Part: 5,25 € H.T	CALACATTA ORO Ref. 7.20.066 CO > 850 € H.T Eco Part: 2,33 € H.T
---	--	--	--	---	---



L 100 x P 38,7 x H 3 cm
Ref. 5.20.022 > 1070 € H.T - Eco Part: 3,50 € H.T

→ À COMPLÉTER PAR 6 GRANDS PANIERS

Ref. 1.02.051 SG ou 1.02.055 SY

ÉLÉMENTS DE RANGEMENT SUR PIED
 À COMPLÉTER PAR UN PLAN DE TRAVAIL
 (Découvrez tous nos plans en page 8)



CHÊNE MASSIF



PIERRE BLEUE



EXOTIC BLACK



ANSTRUDE



BLANC DE CARRARE



CALACATTA ORO (CÉRAMIQUE)

POIGNÉE PLATE OU BOUTON ROND
 (INOX OU NOIR MAT)



INOX



NOIR MAT



INOX



NOIR MAT

*Prix HT

Réf.

Prix*

Eco Part.*

POIGNÉE PLATE À L'UNITÉ

Inox	5.20.000 HDL-IN	15€	0,03€
Noir mat	5.20.000 HDL-NOM	25€	0,03€

BOUTON ROND À L'UNITÉ

Inox	5.20.000 BOU-IN	15€	0,03€
Noir mat	5.20.000 BOU-NOM	38€	0,03€

8 finitions incluses

Colonnes et éléments de rangement à compléter par des paniers réf 1.02.050-1.02.051-1.02.054 et 1.02.055 (voir p57)

Finition noire intense en option: +10% de la surface à traiter teintés Bois et Pierre non contractuelles, voir nuanciers bois et pierre

LAVE-MAINS



Finition Chêne naturel cérusé blanc



ÉLÉMENT LAVE-MAINS MURAL

L 40 x P 20 x H 10 cm

Ref. 5.06.014 > 300€ H.T - Eco Part: 0,22€ H.T

→ À COMPLÉTER PAR 1 VASQUE

VASQUE BLANCHE

perçements inclus

Ref. 6.03.004 > 290€ H.T - Eco Part: 0,02€ H.T

VASQUE NOIRE

perçements inclus

Ref. 6.03.004-NM > 350€ H.T - Eco Part: 0,02€ H.T



Finition Huilé Naturel



ÉLÉMENT LAVE-MAINS SUR PIED

L 39 x P 33,5 x H 75 cm
 Réf. 5.06.216 > 685€ H.T -
 Eco Part: 1,25€ H.T

→ À COMPLÉTER PAR 1 BARRE (NOIR MAT OU INOX) ET PAR 1 POIGNÉE (BOUTON ROND OU POIGNÉE PLATE INOX OU NOIR MAT), 1 PLAN DE TRAVAIL ET 1 VASQUE

Prix HT	Réf.	Prix	Eco Part.*
PLAN DE TRAVAIL (L 40 x P 34 x H 3 cm ou H 1,2 cm pour CO)			
Chêne massif	5.06.065	140€	0,22€
Pierre bleue	4.06.065 PB	306€	2,33€
Exotic black	4.06.065 EB	336€	2,33€
Anstrude	4.06.065 AN	359€	2,33€
Blanc de carrare	4.06.065 BC	370€	2,33€
Calacatta ORO	7.06.065-CO	306€	1,17€
BARRE			
Inox	5.06.216 PS-IN	65€	0,03€
Noir mat	5.06.216 PS-NOM	95€	0,03€
POIGNÉE RONDE À L'UNITÉ (voir coloris page 71)			
Inox	5.20.000 BOU-IN	15€	0,03€
Noir mat	5.20.000 BOU-NOM	38€	0,03€
POIGNÉE PLATE À L'UNITÉ (coloris p.47)			
Inox	5.20.000 HDL-IN	15€	0,03€
Noir mat	5.20.000 HDL-NOM	25€	0,03€

→ À COMPLÉTER PAR 1 VASQUE EN OPTION (SPOT OU PICCOLO VOIR PAGE 130) percements en option



ÉLÉMENT LAVE-MAINS MURAL D'ANGLE

L 40 x P 40 x H 13 cm
 Réf. 5.06.218 > 235€ H.T - Eco Part: 0,55€ H.T

→ À COMPLÉTER PAR 1 VASQUE

VASQUE BLANCHE
 percements inclus
 Réf. 6.03.015 > 315€ H.T - Eco Part: 0,05€ H.T
 VASQUE NOIRE
 percements inclus
 Réf. 6.03.015-NM > 375€ H.T - Eco Part: 0,05€ H.T

→ À COMPLÉTER PAR 1 BARRE

Prix HT	Réf.	Prix	Eco Part.*
BARRE			
Inox	5.06.218 PS-IN	65€	0,03€
Noir mat	5.06.218 PS-NOM	95€	0,03€

8 finitions incluses
 Finition noire intense en option: +10% de la surface à traiter



Finition Chêne Naturel cérusé blanc



ÉLÉMENT LAVE-MAINS MURAL

1 PORTE (CHARNIÈRE À PRÉCISER)
L 32,5 x P 27 x H 30,2 cm
Ref. 5.06.016 > 560€ H.T - Eco Part: 0,55€ H.T

→ À COMPLÉTER PAR 1 VASQUE

VASQUE BLANCHE
percements inclus
Ref. 6.03.007 > 290€ H.T - Eco Part: 0,05€ H.T

VASQUE NOIRE
percements inclus
Ref. 6.03.007-NM > 360€ H.T - Eco Part: 0,05€ H.T

→ À COMPLÉTER PAR UNE STRUCTURE MÉTALLIQUE AVEC ÉTAGÈRE

L 32,3 x P 24,9 x H 25 cm
BLANC MAT
Ref. 5.06.116-WM > 290€ H.T - Eco Part: 0,22€ H.T
NOIR MAT
Ref. 5.06.116-BM > 290€ H.T - Eco Part: 0,22€ H.T

Finition noire intense en option: +10% de la surface à traiter



Finition Chêne Naturel cérusé blanc

ÉLÉMENT LAVE-MAINS MURAL

1 PORTE (CHARNIÈRE À PRÉCISER)

L 32,5 x P 27 x H 50 cm

Ref. 5.06.015 > 630€ H.T - Eco Part: 1,25€ H.T

→ À COMPLÉTER PAR 1 VASQUE

VASQUE BLANCHE
perçements inclus

Ref. 6.03.007 > 290€ H.T

Eco Part: 0,05€ H.T

VASQUE NOIRE

perçements inclus

Ref. 6.03.007-NM > 360€ H.T

Eco Part: 0,05€ H.T

MIROIRS



L 40 x H 70 cm
(cadre 6 cm)
Ref. 5.00.050 >
310 € H.T

L 50 x H 70 cm
(cadre 6 cm)
Ref. 5.00.051 >
370 € H.T

L 65 x H 90 cm
(cadre 7,5 cm)
Ref. 5.00.052 >
410 € H.T

L 80 x H 90 cm
(cadre 7,5 cm)
Ref. 5.00.059 >
440 € H.T

L 90 x H 90 cm
(cadre 7,5 cm)
Ref. 5.00.053 >
440 € H.T

L 101 x H 90 cm
(cadre 8,5 cm)
Ref. 5.00.054 >
480 € H.T

L 110 x H 90 cm
(cadre 7,5 cm)
Ref. 5.00.060 >
510 € H.T

L 120 x H 90 cm
(cadre 8,5 cm)
Ref. 5.00.055 >
575 € H.T

L 133 x H 90 cm
(cadre 8,5 cm)
Ref. 5.00.056 >
650 € H.T

L 165 x H 90 cm
(cadre 10 cm)
Ref. 5.00.057 >
830 € H.T

L 200 x H 100 cm
(cadre 10 cm)
Ref. 5.00.058 >
920 € H.T



L 90 x H 60 cm
Ref. 5.00.113 > 395 € H.T
Profondeur du rebord: 7 cm

L 50 x H 65 cm - Ref. 5.00.121 > 265 € H.T
 L 80 x H 65 cm - Ref. 5.00.122 > 346 € H.T
 L 100 x H 65 cm - Ref. 5.00.123 > 420 € H.T
 L 120 x H 65 cm - Ref. 5.00.124 > 495 € H.T




MIROIRS BORDS FINS



MIROIR ROND

DIAMÈTRE 50 cm - Ref. 5.00.134 > 315 € H.T
 DIAMÈTRE 65 cm - Ref. 5.00.135 > 450 € HT
 DIAMÈTRE 80 cm - Ref. 5.00.136 > 620 € H.T
 DIAMÈTRE 100 cm - Ref. 5.00.138 > 760 € H.T
 DIAMÈTRE 120 cm - Ref. 5.00.139 > 820 € H.T



MIROIR RÉVERSIBLE À 90°

L 80 x H 70 cm
 Ref. 5.00.061 > 440 € H.T

*** TOUS LES MIROIRS SONT RÉVERSIBLES**

8 finitions incluses

Finition noire intense en option: +10% de la surface à traiter

ACCESSOIRES

ARMOIRES DE TOILETTE



**ARMOIRE
DE TOILETTE**
(OUVERTURE DROITE
OU GAUCHE)
L 65 x P 16 x H 80 cm
Ref. 5.01.065 > 850€ H.T
Eco Part: 1,83€ H.T



L 50 x P 13 x H 3/5 cm
Ref. 5.08.331 > 113€ H.T
Eco Part: 0,06€ H.T

PORTE - SERVIETTES



PORTE-SERVIETTES MURAL

L 80 x P 20 x H 3/5 cm
Ref. 5.08.333 > 150€ H.T
Eco Part: 0,12€ H.T

APPLIQUES

SYSTÈME DE FIXATION PAR VIS



ALU BROSSÉ SATINÉ
25W - HALOGÈNE
 L 26 cm
 Ref. 1.03.040 > 185€ H.T



CHROMÉ BRILLANT
25W - HALOGÈNE
 Ref. 1.03.042 > 118€ H.T



ALU BROSSÉ MAT
100W - HALOGÈNE
 L 26 cm
 Ref. 1.03.041 > 225€ H.T



ALU BROSSÉ MAT
8W - 90 LEDS
 L 50 cm (transformateur inclus)
 Ref. 1.03.043 > 295€ H.T
 * Transformateur inclus à encastrer

CAILLEBOTIS



L 60 x P 50 x H 3 cm
 Ref. 5.05.334 > 150€ H.T

LE VALET



VALET EN CHÊNE
DONT 1 MIROIR, 1 TABLETTE ET 2 PATÈRES
POSITIONNÉES DERRIÈRE LE MIROIR
L 84,5 (fermé) / 169 cm (ouvert) x H 200 cm
(H 204,5 cm avec pieds)
Ref. 5.32.000 > 1695€ H.T -
Eco Part : 1,25€ H.T

D'un côté, une partie miroir avec une étagère en bois pour y déposer bijoux, produits de beauté ou pour alléger vos poches.

De l'autre, une partie échelons pour suspendre vêtements, linge de maison ou accessoires.

Entièrement réalisé en chêne massif, le valet, avec trois patères au dos d'un grand miroir soutenu par de belles sangles en cuir, s'intégrera parfaitement à chacun de vos intérieurs.



8 finitions au choix



LE MINI VALET

MINI-VALET EN CHÊNE
COMPOSABLE EN PLUSIEURS
MODULES AU CHOIX
POSITION DES MODULES À PRÉCISER

MODULE MIROIR AVEC

1 TABLETTE ET 2 PATÈRES L 55 X H 190 CM
Ref. 5.32.010 > 1185€ H.T - Eco Part: 0,55€ H.T

MODULE ÉCHELLE DE BIAIS L 55 X H 190 CM
Ref. 5.32.011 > 510€ H.T - Eco Part: 0,55€ H.T

MODULE ÉCHELLE DROITE L 55 X H 190 CM
Ref. 5.32.012 > 595€ H.T - Eco Part: 0,55€ H.T



2 MODULES
Ref. 5.32.010
+ 5.32.011



3 MODULES
Ref. 5.32.011 *2
+ 5.32.010



4 MODULES
Ref. 5.32.012
+ 5.32.010 + 5.32.011 *2

LA CABINE



** Pour la Cabine, nous vous recommandons
le robinet Minitek (diamètre 35)
ref 1.04.021 (voir page 136)*



La cabine transforme en un seul geste l'atmosphère d'une pièce et replace au cœur d'une chambre, d'un dressing, l'intimité d'une salle de bain.

Solution innovante associée à une facilité de mise en œuvre, elle constitue un atout dans la recherche de gain de place ainsi qu'une façon originale d'appréhender la réalisation d'une salle de bain ouverte sur la chambre.

8 finitions au choix,

1 longueur



**PORTE
MODÈLE 1**
LA PAIRE

L 41,8 x P 13,5 x H 205 cm
Ref. 5.81.030 > 1775€ H.T -
 Eco Part: 1,83€ H.T
 Porte livrée avec
 petit miroir amovible

**PORTE
MODÈLE 2**
LA PAIRE

L 41,8 x P 13,5 x H 205 cm
Ref. 5.81.040 > 1775€ H.T -
 Eco Part: 1,83€ H.T
 Porte livrée avec
 petit miroir amovible



MODÈLE 1



MODÈLE 2

LA CABINE

L 84 CM * P 50 CM * H 210 CM sans les portes
 L 168.6/84 CM * P 64 CM avec portes ouvertes ou fermées
Ref. 5.81.000 > 6210€ H.T - Eco Part: 17,50€ H.T

Corps de la cabine sans façade arrière, comprenant un meuble vasque 3 tiroirs dont 1 avec boîte de rangement dans celui du bas et 2 avec rangements amovibles, 2 prises et 1 prise USB, éclairage Led automatique à l'ouverture des portes, un miroir central fixe et deux miroirs latéraux orientables, hors robinetterie.

→ À COMPLÉTER PAR UNE FAÇADE ARRIÈRE
 AVEC OU SANS MIROIR

→ À COMPLÉTER PAR DEUX PORTES
 MODÈLE 1 OU MODÈLE 2

→ À COMPLÉTER PAR 1 VASQUE
 EN CÉRAMIQUE BLANCHE

→ À COMPLÉTER PAR UN PLAN
 EN PIERRE BLANC DE CARRARE

**VASQUE CÉRAMIQUE
 BLANCHE L 55 PURO**

Ref. 6.04.039 > 469€ H.T - Eco Part: 0,10€ H.T

PLAN EN PIERRE BLANC DE CARRARE

L 75,8 x P 42 x 3 cm
Ref. 4.81.000 BC > 634€ H.T -
 Eco Part: 3,83€ H.T

FAÇADE ARRIÈRE SANS MIROIR

Ref. 5.81.010 > 410€ H.T

FAÇADE ARRIÈRE AVEC MIROIR

Ref. 5.81.020 > 565€ H.T



LE TECK

Bois tropical réputé pour sa beauté intemporelle et sa robustesse, le teck a l'avantage d'être imputrescible.

C'est le bois aux multiples nuances dont on fait le pont des plus beaux bateaux car il contient naturellement de l'oléo-résine qui lui donne son bel aspect huilé et le rend résistant à l'eau en conditions extrêmes.

Un meuble Line Art en teck est éternel: il garde sa beauté en se patinant au fil des ans.

Les variations de couleurs et de veinages du bois ne doivent pas être considérés comme des défauts: ils font partie intégrante du charme et du caractère originel de ces matériaux.



/ 94
AIR



/ 108
CUBE



/ 96
STREAMLINE 1 & 2



/ 112
URBAN 1 & 2



/ 100
ORIGIN



/ 114
NOMAD



/ 104
VARIATION



/ 116
NATURE



/ 118
**BANCs, COLONNES,
ÉTAGÈRES, ÉLÉMENTS
DE RANGEMENT**



/ 119
LAVE-MAINS




/ 121
**APPLIQUES, PORTE-SERVIETTES,
MIROIRS, ARMOIRES DE TOILETTE,
PANIERS, CAILLEBOTIS**

LE TECK

FINITIONS ET ENTRETIEN

Le teck étant par essence un bois dense et naturellement huilé, Line Art livre ses meubles sans traitement particulier (TECK BRUT). Pour renforcer la protection du bois et personnaliser vos meubles, 5 finitions vous sont cependant proposées en option, moyennant un supplément tarifaire de 15%.

Teintes non contractuelles, voir nuancier bois finition teck en option +15% de la valeur des articles à traiter.



1 • TECK BRUT • 2 • TECK HUILE NATUREL(en option) Ref. HN
3 • TECK HUILE DORÉ Ref. HD • **4 • TECK CÉRUSÉ BLANC**
(en option) Ref. CB • **5 • TECK NATUREL CÉRUSÉ BLANC**
(en option) Ref. NCB • **6 • HAVANE** (5^e finition) (en option) Ref. HV

ENTRETIEN MEUBLES HUILÉS TECK

Votre meuble en bois Massif est une pièce unique qui nécessite un entretien soigné et régulier avec les produits appropriés.

Nos recommandations pour le mobilier en teck et chêne :

- Éviter l'eau stagnante sur les surfaces planes et essuyer les projections d'eau le plus fréquemment possible
- Éviter l'utilisation de produits corrosifs (à base d'acide).
- Éviter l'utilisation de produits abrasifs lors du nettoyage du meuble
- Entretien des meubles avec les produits appropriés de façon régulière (voir ci-dessous).
- Pour le nettoyage régulier :
Utiliser le savon intérieur. Réf 0005S
Savon Intérieur Spray 750ml
Prix Public HT 30€
- Pour l'entretien courant :
Utiliser le Refresh Eco (Préserve et ravive l'éclat et le soyeux de la surface).
Réf 0006 - Refresh Eco 500ml
Prix Public HT : 30€

En cas d'accidents d'usages, des savons de nettoyage spécifique existent : nous consulter.

MEUBLES TECK BRUT

Nettoyer régulièrement avec un savon naturel (type savon de Marseille) dans le sens du veinage du bois.



kit d'entretien
Réf. 0007KE
comprenant savon
intérieur et refresh 125ml
PRIX PUBLIC 50.00 € H.T

1 KIT D'ENTRETIEN EST INCLUS
AVEC LA LIVRAISON DES MEUBLES HUILÉS
(Hors gamme ESSENTIEL)

AIR



Finition Teck Brut





Finition Teck Brut



- 5 longueurs
- 5 finitions en option
- 3 éléments de rangement
- Rangement amovible inclus
- Coulisses de tiroirs blum movento

| DÉCOUPE ET PERCEMENT SUR PLAN DE TRAVAIL
EN OPTION (voir p 12).

Finition teck en option +15% de la valeur des articles à traiter
Accessoires et rangements p 118 à 123



Rangement amovible

ÉLÉMENT PLAN VASQUE

(LIVRÉ AVEC ÉQUERRES -
CREUX À L'INTÉRIEUR - ÉPAISSEUR
DES SECTIONS DE BOIS : 2 CM)

L 90 x P 50 x H 12 cm

Ref. 2.59.000 > 866€ H.T - Eco Part: 0,55€ H.T

L 120 x P 50 x H 12 cm

Ref. 2.59.005 > 1040€ H.T - Eco Part: 1,25€ H.T

L 140 x P 50 x H 12 cm

Ref. 2.59.020 > 1215€ H.T - Eco Part: 1,25€ H.T

L 160 x P 50 x H 12 cm

Ref. 2.59.010 > 1520€ H.T - Eco Part: 1,25€ H.T

L 180 x P 50 x H 12 cm

Ref. 2.59.015 > 1675€ H.T - Eco Part: 1,25€ H.T

ÉLÉMENT DE RANGEMENT 1 TIROIR

Rangement L 75 x P 30 x H 25 cm

Ref. 2.59.510 > 945€ H.T - Eco Part: 1,25€ H.T

Rangement L 90 x P 45 x H 27 cm

Ref. 2.59.500 > 1338€ H.T - Eco Part: 1,25€ H.T

ÉLÉMENT DE RANGEMENT 2 TIROIRS

RANGEMENTS AMOVIBLES INCLUS

Rangement L 120 x P 45 x H 27 cm

Ref. 2.59.515 > 2150€ H.T - Eco Part: 1,83€ H.T

STREAMLINE



Finition Teck Brut



- 3 longueurs
- Option plan vasque céramique/résine (noir ou blanc), plan teck, pierre ou céramique
- Coulisses de tiroirs blum movento



ÉLÉMENT 2 TIROIRS

L 80 x P 45 x H 50 cm

Ref. 2.11.000 > 1740€ H.T - Eco Part: 1,83€ H.T

→ À COMPLÉTER PAR 1 PLAN DE TRAVAIL
OU 1 PLAN VASQUE

Prix HT	Réf.	Prix	Eco Part.*
PLAN DE TRAVAIL (L 81 x P 46 x H 3 cm ou H 1,2 cm pour CO)			
Teck massif	2.22.500	450€	1,25€
Pierre bleue	4.22.500 PB	620€	5,25€
Exotic black	4.22.500 EB	679€	5,25€
Anstrude	4.22.500 AN	726€	5,25€
Blanc de carrare	4.22.500 BC	748€	5,25€
Calacatta ORO	7.22.500-CO	620€	2,33€
PLAN VASQUE (L 81 x P 46 x H 1,5 cm)			
Résine blanche	6.01.088	375€	0,08€
Résine noire	6.01.088-NM	375€	0,08€
Céramique	6.01.084	300€	0,12€



ÉLÉMENT 2 TIROIRS

L 100 x P 46 x H 50 cm

Ref. 2.11.005 > 1960€ H.T - Eco Part: 1,83€ H.T

→ À COMPLÉTER PAR 1 PLAN DE TRAVAIL
OU 1 PLAN VASQUE

Prix HT	Réf.	Prix	Eco Part.*
PLAN DE TRAVAIL (L 101 x P 46 x H 3 cm ou H 1,2 cm pour CO)			
Teck massif	2.22.501	567€	1,25€
Pierre bleue	4.22.501 PB	773€	5,25€
Exotic black	4.22.501 EB	847€	5,25€
Anstrude	4.22.501 AN	906€	5,25€
Blanc de carrare	4.22.501 BC	933€	5,25€
Calacatta ORO	7.22.501-CO	773€	2,33€
PLAN 1 VASQUE (L 101 x P 46 x H 1,5 cm)			
Résine blanche	6.01.089	465€	0,10€
Résine noire	6.01.089-NM	465€	0,10€
Céramique	6.01.083	430€	0,12€



ÉLÉMENT 4 TIROIRS


SANS PLAN VASQUE

L 120 x P 45 x H 50 cm

Ref. 2.11.010 > 2900€ H.T - Eco Part: 2,62€ H.T

→ À COMPLÉTER PAR 1 PLAN DE TRAVAIL
OU 1 PLAN DOUBLE VASQUE

Prix HT	Réf.	Prix	Eco Part.*
PLAN DE TRAVAIL (L 121 x P 46 x H 3 cm ou H 1,2 cm pour CO)			
Teck massif	2.22.502	619€	1,25€
Pierre bleue	4.22.502 PB	925€	8,34€
Exotic black	4.22.502 EB	1014€	8,34€
Anstrude	4.22.502 AN	1084€	8,34€
Blanc de carrare	4.22.502 BC	1117€	8,34€
Calacatta ORO	7.22.502-CO	925€	2,33€
PLAN DOUBLE VASQUE (L 121 x P 46 x H 1,5 cm)			
Résine blanche	6.01.090	730€	0,12€
Résine noire	6.01.090-NM	730€	0,12€
Céramique	6.01.085	485€	0,16€



PLAN DE TRAVAIL



TECK MASSIF

PIERRE BLEUE

EXOTIC BLACK



ANSTRUDE

BLANC DE CARRARE

CALACATTA ORO (CÉRAMIQUE)

PLAN VASQUE



RÉSINE BLANCHE

RÉSINE NOIRE

VASQUE CÉRAMIQUE


Finition teck en option +15% de la valeur des articles à traiter
Accessoires et rangements p 118 à 123
Teintes Bois et Pierre non contractuelles, voir nuanciers bois et pierre

DECOUPE ET PERCEMENT SUR PLAN DE TRAVAIL
EN OPTION (voir p 12).

STREAMLINE 2



Finition Teck Brut





ÉLÉMENT 2 TIROIRS

L 80 x P 45 x H 50 cm

Ref. 2.11.000 > 1740€ H.T - Eco Part: 1,83€ H.T

→ À COMPLÉTER PAR 1 PLAN DE TRAVAIL
OU 1 PLAN VASQUE (TABLEAU P.97)

→ À COMPLÉTER PAR

PIÉTEMENT MÉTAL

BLANC MAT

L 80 x P 45 x H 38 cm

Ref. 5.11.100-WM > 250€ H.T - Eco Part: 0,55€ H.T

NOIR MAT

L 80 x P 45 x H 38 cm

Ref. 5.11.100-BM > 250€ H.T - Eco Part: 0,55€ H.T



ÉLÉMENT 2 TIROIRS

L 100 x P 45 x H 50 cm

Ref. 2.11.005 > 1960€ H.T - Eco Part: 1,83€ H.T

→ À COMPLÉTER PAR 1 PLAN DE TRAVAIL
OU 1 PLAN VASQUE (TABLEAU P.97)

→ À COMPLÉTER PAR

PIÉTEMENT MÉTAL

BLANC MAT

L 100 x P 45 x H 38 cm

Ref. 5.11.105-WM > 265€ H.T - Eco Part: 0,55€ H.T

NOIR MAT

L 100 x P 45 x H 38 cm

Ref. 5.11.105-BM > 265€ H.T - Eco Part: 0,55€ H.T



ÉLÉMENT 4 TIROIRS

L 120 x P 45 x H 50 cm

Ref. 2.11.010 > 2900€ H.T - Eco Part: 2,62€ H.T

→ À COMPLÉTER PAR 1 PLAN DE TRAVAIL OU 1 PLAN DOUBLE
VASQUE (TABLEAU P.97)

→ À COMPLÉTER PAR

PIÉTEMENT MÉTAL

BLANC MAT

L 120 x P 45 x H 38 cm

Ref. 5.11.110-WM > 290€ H.T - Eco Part: 0,55€ H.T

NOIR MAT

L 120 x P 45 x H 38 cm

Ref. 5.11.110-BM > 290€ H.T - Eco Part: 0,55€ H.T

PLAN DE TRAVAIL



TECK MASSIF



PIERRE BLEUE



EXOTIC BLACK



ANSTRUDE




BLANC
DE CARRARE



CALACATTA ORO
(CÉRAMIQUE)

PLAN VASQUE



RÉSINE BLANCHE



RÉSINE NOIRE



VASQUE
CÉRAMIQUE

- 3 longueurs
- Option plan vasque céramique/résine (noir ou blanc), plan teck ou pierre
- Option piétement métallique noir ou blanc
- Option façade bois
- Coulisses de tiroirs blum movento

↓ DÉCOUPE ET PERCEMENT SUR PLAN DE TRAVAIL
EN OPTION (voir p 12).

ORIGIN



Détail finition Teck brut



DÉCOUPE ET PERCEMENT SUR PLAN DE TRAVAIL
EN OPTION (voir p 12).

- 4 longueurs
- À compléter par: un plan de travail (teck ou pierre ou céramique Calacatta ORO), par 1 ou 2 portes et par 1 poignée (bouton rond ou poignée plate) et 1 barre inox ou noir mat
- Percements et paniers en option

PLAN DE TRAVAIL



CHÊNE MASSIF



PIERRE BLEUE



EXOTIC BLACK



ANSTRUDE



BLANC DE CARRARE



CALACATTA ORO (CÉRAMIQUE)

ÉLÉMENTS VASQUES À COMPLÉTER
PAR UN PLAN DE TRAVAIL
(Découvrez tous nos plans en page 8)

LES FINITIONS - BARRES ET POIGNÉES



LES BARRES
(INOX OU NOIR MAT)



INOX



NOIR MAT



BOUTON ROND OU POIGNÉE PLATE
(INOX OU NOIR MAT)




INOX



NOIR MAT



INOX



NOIR MAT



ÉLÉMENT 1 VASQUE

L 64 x P 54,5 x H 75 cm

Ref. 2.20.000 > 1190 € H.T - Eco Part: 1,83 € H.T

→ À COMPLÉTER PAR 1 BARRE, 1 POIGNÉE
(BOUTON ROND OU POIGNÉE PLATE)
1 PORTE ET 1 PLAN DE TRAVAIL

Prix HT	Réf.	Prix	Eco Part.*
PLAN DE TRAVAIL (L 65 x P 55 x H 3 cm ou H 1,2 cm pour CO)			
Teck massif	2.20.060	390€	0,55€
Pierre bleue	4.20.060 PB	498€	3,83€
Exotic black	4.20.060 EB	545€	3,83€
Anstrude	4.20.060 AN	582€	3,83€
Blanc de carrare	4.20.060 BC	601€	3,83€
Calacatta ORO	7.20.060-CO	498€	1,17€
BARRE			
Inox	5.20.000 PS-IN	60€	0,03€
Noir mat	5.20.000 PS-NOM	100€	0,03€



ÉLÉMENT 1 VASQUE

L 100 x P 54,5 x H 75 cm

Ref. 2.20.005 > 1550 € H.T - Eco Part: 2,62 € H.T

→ À COMPLÉTER PAR 1 BARRE, 1 POIGNÉE
(BOUTON ROND OU POIGNÉE PLATE)
1 PORTE ET 1 PLAN DE TRAVAIL

Prix HT	Réf.	Prix	Eco Part.*
PLA PLAN DE TRAVAIL (L 101 x P 55 x H 3 cm ou H 1,2 cm pour CO)			
Teck massif	2.20.061	580€	1,25€
Pierre bleue	4.20.061 PB	773€	8,34€
Exotic black	4.20.061 EB	847€	8,34€
Anstrude	4.20.061 AN	906€	8,34€
Blanc de carrare	4.20.061 BC	933€	8,34€
Calacatta ORO	7.20.061-CO	773€	2,33€
BARRE			
Inox	5.20.005 PS-IN	100€	0,03€
Noir mat	5.20.005 PS-NOM	160€	0,03€



PORTE

POIGNÉE PLATE
OU BOUTON ROND

Ref. 2.20.005 BTC > 184 € H.T

Eco Part: 0,22 € H.T

POIGNÉES PLATES OU BOUTONS RONDS

(EXISTE EN 2 COLORIS, VOIR P.101)

Prix HT	Réf.	Prix	Eco Part.*
POIGNÉE PLATE À L'UNITÉ (Coloris p.101)			
Inox	5.20.000 HDL-IN	15€	0,03€
Noir mat	5.20.000 HDL-NOM	25€	0,03€

Prix HT	Réf.	Prix	Eco Part.*
BOUTON ROND À L'UNITÉ (Coloris p.101)			
Inox	5.20.000 BOU-IN	15€	0,03€
Noir mat	5.20.000 BOU-NOM	38€	0,03€



ÉLÉMENT VASQUE

(OPTION 1 OU 2 VASQUES)

L 132 x P 54,5 x H 75 cm

Ref. 2.20.010 > 2150€ H.T - Eco Part: 2,62€ H.T

→ À COMPLÉTER PAR 1 BARRE, 2 POIGNÉES
(BOUTON ROND OU POIGNÉE PLATE)
2 PORTES ET 1 PLAN DE TRAVAIL

Prix HT	Réf.	Prix	Eco Part.*
PLAN DE TRAVAIL (L 133 x P 55 x H 3 cm ou H 1,2 cm pour CO)			
Teck massif	2.20.062	729€	1,25€
Pierre bleue	4.20.062 PB	1018€	8,34€
Exotic black	4.20.062 EB	1115€	8,34€
Anstrude	4.20.062 AN	1191€	8,34€
Blanc de carrare	4.20.062 BC	1227€	8,34€
Calacatta ORO	7.20.062-CO	1018€	3,83€
BARRE			
Inox	5.20.010 PS-IN	140€	0,03€
Noir mat	5.20.010 PS-NOM	168€	0,03€

ÉLÉMENT VASQUE

(OPTION 1 OU 2 VASQUES)

L 164 x P 54,5 x H 75 cm


Ref. 2.20.012 > 2352€ H.T - Eco Part: 3,50€ H.T

→ À COMPLÉTER PAR 1 BARRE, 2 POIGNÉES
(BOUTON ROND OU POIGNÉE PLATE)
2 PORTES ET 1 PLAN DE TRAVAIL

Prix HT	Réf.	Prix	Eco Part.*
PLAN DE TRAVAIL (L 165 x P 55 x H 3 cm ou H 1,2 cm pour CO)			
Teck massif	2.20.064	892€	1,25€
Pierre bleue	4.20.064 PB	1261€	12,50€
Exotic black	4.20.064 EB	1382€	12,50€
Anstrude	4.20.064 AN	1478€	12,50€
Blanc de carrare	4.20.064 BC	1522€	12,50€
Calacatta ORO	7.20.064-CO	1261€	3,83€
BARRE			
Inox	5.20.012 PS-IN	168€	0,06€
Noir mat	5.20.012 PS-NOM	190€	0,06€

Finition teck en option +15% de la valeur des articles à traiter
Accessoires et rangements p 118 à 123
Teintes Bois et Pierre non contractuelles, voir nuanciers bois et pierre

VARIATION BY ORIGIN






DÉCOUPE ET PERCEMENT SUR PLAN DE TRAVAIL
EN OPTION (voir p 12).

- 4 longueurs
- À compléter par : 5 façades de portes au choix
- Plan en bois, pierre ou céramique Calacatta ORO (perçement et panier en option)
- Côté du meuble plein
- Et par 1 poignée (bouton rond ou poignée plate) et 1 barre inox ou noir mat



CHÊNE MASSIF



PIERRE BLEUE



EXOTIC BLACK



ANSTRUDE



BLANC
DE CARRARE



CALACATTA ORO
(CÉRAMIQUE)

ÉLÉMENTS VASQUES À COMPLÉTER
PAR UN PLAN DE TRAVAIL
(Découvrez tous nos plans en page 8)

LES FINITIONS - BARRES ET POIGNÉES

LES BARRES (INOX OU NOIR MAT)



INOX



NOIR MAT

LES POIGNÉES, RONDES OU PLATES (INOX OU NOIR MAT)



INOX



NOIR MAT



INOX



NOIR MAT

LES PANIERS

EN OPTION POUR LES PETITES OU LES GRANDES NICHES



L 44 x P 35,5 x H 16,5cm
Ref. 1.02.055 SY > 75 € H.T
Eco Part: 0,29 € H.T

Grande niche



L 44 x P 35,5 x H 16,5cm
Ref. 1.02.051 SG > 85 € H.T
Eco Part: 0,18 € H.T

Grande niche



L 17 x P 35,5 x H 16,5cm
Ref. 1.02.054 SY > 60 € H.T
Eco Part: 0,29 € H.T

Petite niche



L 17 x P 35,5 x H 16,5cm
Ref. 1.02.050 SG > 65 € H.T
Eco Part: 0,18 € H.T

Petite niche



ÉLÉMENT 1 VASQUE

L 64 x P 54,5 x H 75 cm

Ref. 2.20.000 > 1190€ H.T - Eco Part: 1,83€ H.T

→ À COMPLÉTER PAR 1 BARRE, 1 POIGNÉE (BOUTON ROND OU POIGNÉE PLATE), 1 PORTE, 1 PLAN DE TRAVAIL ET DES PANNEAUX LATÉRAUX

Prix HT	Réf.	Prix	Eco Part.*
PLAN DE TRAVAIL (L 65 x P 55 x H 3 cm ou H 1,2 cm pour CO)			
Teck massif	2.20.060	390€	0,55€
Pierre bleue	4.20.060 PB	498€	3,83€
Exotic black	4.20.060 EB	545€	3,83€
Anstrude	4.20.060 AN	582€	3,83€
Blanc de carrare	4.20.060 BC	601€	3,83€
Calacatta ORO	7.20.060-CO	498€	0,17€
BARRE			
Inox	5.20.000 PS-IN	60€	0,03€
Noir mat	5.20.000 PS-NOM	100€	0,03€



ÉLÉMENT 1 PORTE

L 100 x P 54,5 x H 75 cm

Ref. 2.20.005 > 1550€ H.T - Eco Part: 2,62€ H.T

→ À COMPLÉTER PAR 1 BARRE, 1 POIGNÉE (BOUTON ROND OU POIGNÉE PLATE), 1 PORTE, 1 PLAN DE TRAVAIL ET DES PANNEAUX LATÉRAUX

Prix HT	Réf.	Prix	Eco Part.*
PLAN DE TRAVAIL (L 101 x P 55 x H 3 cm ou H 1,2 cm pour CO)			
Teck massif	2.20.061	580€	1,25€
Pierre bleue	4.20.061 PB	773€	8,34€
Exotic black	4.20.061 EB	847€	8,34€
Anstrude	4.20.061 AN	906€	8,34€
Blanc de carrare	4.20.061 BC	933€	8,34€
Calacatta ORO	7.20.061-CO	773€	2,33€
BARRE			
Inox	5.20.005 PS-IN	100€	0,03€
Noir mat	5.20.000 PS-NOM	160€	0,03€

PORTES (À L'UNITÉ ET IDEM POUR TOUTES LES TAILLES)



ÉLÉMENT 2 PORTES

POIGNÉE PLATE UNIQUEMENT

Ref. 2.20.005 BTS

184€ H.T - Eco Part: 0,22€ H.T




ÉLÉMENT 2 PORTES

POIGNÉE PLATE OU BOUTON ROND

Ref. 2.20.005 BTO

184€ H.T - Eco Part: 0,22€ H.T



POIGNÉE PLATE UNIQUEMENT

Ref. 2.20.005 BTR

184€ H.T - Eco Part: 0,12€ H.T



SANS POIGNÉE

Ref. 2.20.005 BT

184€ H.T - Eco Part: 0,22€ H.T



POIGNÉE PLATE OU BOUTON ROND

Ref. 2.20.005 BTB

184€ H.T - Eco Part: 0,22€ H.T


POIGNÉES RONDES ET PLATES (EXISTE EN 2 COLORIS VOIR P.101)

Prix HT	Réf.	Prix	Eco Part.*
BOUTON ROND À L'UNITÉ (Coloris p.101)			
Inox	5.20.000 BOU-IN	15€	0,03€
Noir mat	5.20.000 BOU-NOM	38€	0,03€

Prix HT	Réf.	Prix	Eco Part.*
POIGNÉE PLATE À L'UNITÉ (Coloris p.101)			
Inox	5.20.000 HDL-IN	15€	0,03€
Noir mat	5.20.000 HDL-NOM	25€	0,03€



Finition Teck Brut



PANNEAU LATÉRAL
(LA PAIRE)
Ref. 2.20.000 SP > 175€ H.T
Eco Part: 0,22€ H.T



ÉLÉMENT VASQUE
(OPTION 1 OU 2 VASQUES)

L 132 x P 54,5 x H 75 cm
Ref. 2.20.010 > 2150€ H.T - Eco Part: 2,62€ H.T

→ À COMPLÉTER PAR 1 BARRE, 2 POIGNÉES (BOUTON ROND OU POIGNÉE PLATE), 2 PORTES, 1 PLAN DE TRAVAIL ET DES PANNEAUX LATÉRAUX

Prix HT	Réf.	Prix	Eco Part.*
PLAN DE TRAVAIL (L133 x P55 x H3cm ou H 1,2 cm pour CO)			
Teck massif	2.20.062	729€	1,25€
Pierre bleue	4.20.062 PB	1018€	8,34€
Exotic black	4.20.062 EB	1115€	8,34€
Anstrude	4.20.062 AN	1191€	8,34€
Blanc de carrare	4.20.062 BC	1227€	8,34€
Calacatta ORO	7.20.062-CO	1018€	3,83€
BARRE			
Inox	5.20.010 PS-IN	140€	0,03€
Noir mat	5.20.010 PS-NOM	168€	0,03€



ÉLÉMENT VASQUE
(OPTION 1 OU 2 VASQUES)

L 164 x P 54,5 x H 75 cm
Ref. 2.20.012 > 2352€ H.T - Eco Part: 3,50€ H.T

→ À COMPLÉTER PAR 1 BARRE, 2 POIGNÉES (BOUTON ROND OU POIGNÉE PLATE), 2 PORTES, 1 PLAN DE TRAVAIL ET DES PANNEAUX LATÉRAUX

Prix HT	Réf.	Prix	Eco Part.*
PLAN DE TRAVAIL (L165 x P55 x H3cm ou H 1,2 cm pour CO)			
Teck massif	2.20.064	892€	1,25€
Pierre bleue	4.20.064 PB	1261€	12,50€
Exotic black	4.20.064 EB	1382€	12,50€
Anstrude	4.20.064 AN	1478€	12,50€
Blanc de carrare	4.20.064 BC	1522€	12,50€
Calacatta ORO	7.20.064-CO	1261€	3,84€
BARRE			
Inox	5.20.012 PS-IN	168€	0,06€
Noir mat	5.20.012 PS-NOM	190€	0,06€

Finition teck en option +15% de la valeur des articles à traiter
Accessoires et revêtements p 118 à 123

CUBE



Finition Teck Brut



ÉLÉMENT VASQUE

L 54 x P 52 x H 44 cm

Ref. 2.50.000 > 935 € H.T - Eco Part: 1,25 € H.T

→ À COMPLÉTER SOIT
PAR UNE PORTE GRAND MODÈLE POSITION
DES CHARNIÈRES À PRÉCISER (VOIR PAGE 109)
ET 1 POIGNÉE (BOUTON ROND OU POIGNÉE PLATE)

→ OU PAR UN TIROIR

Ref. 2.50.000 BX > 360 € H.T - Eco Part: 0,22 € H.T

À compléter par une des façades commençant par 2.50.000,
voir page 111

→ À COMPLÉTER UN PLAN EN PIERRE EN OPTION

Prix HT	Réf.	Prix	Eco Part.*
PLAN DE TRAVAIL (L54,5 x P53 x H3 cm ou H 1,2 cm pour CO)			
Pierre bleue	4.50.500 PB	418 €	3,83 €
Exotic black	4.50.500 EB	457 €	3,83 €
Anstrude	4.50.500 AN	489 €	3,83 €
Blanc de carrare	4.50.500 BC	503 €	3,83 €
Calacatta ORO	7.50.500-CO	418 €	1,17 €

- 5 longueurs - à compléter en option par : portes ou tiroirs (7 façades au choix) et poignée (poignée plate ou bouton rond inox ou noir mat)
- Possibilité d'ajouter un plan de travail en pierre ou céramique (Calacatta ORO) finitions huilées et perçement en option
- Coulisses de tiroirs blum movento

Finition teck en option +15% de la valeur des articles à traiter
Poignée plate inox, noir mat (voir p.105)

DECOUPE ET PERCEMENT SUR PLAN DE TRAVAIL EN OPTION (voir p 12).





ÉLÉMENT VASQUE

L 64 x P 52 x H 44 cm

Ref. 2.50.005 > 1010€ H.T - Eco Part: 1,25€ H.T

→ À COMPLÉTER SOIT PAR 2 PORTES PETIT MODÈLE (VOIR PAGE 110) ET 1 POIGNÉE (BOUTON ROND OU POIGNÉE PLATE)

→ OU PAR UN TIROIR ET UNE POIGNÉE

Ref. 2.50.005 BX > 399€ H.T - Eco Part: 0,22€ H.T

À compléter par une des façades commençant par 2.50.005 voir page 110

→ À COMPLÉTER UN PLAN EN PIERRE EN OPTION

Prix HT	Réf.	Prix	Eco Part.*
PLAN DE TRAVAIL (L 64,5 x P 53 x H 3 cm ou H 1,2 cm pour CO)			
Pierre bleue	4.50.505 PB	494€	3,83€
Exotic black	4.50.505 EB	541€	3,83€
Anstrude	4.50.505 AN	579€	3,83€
Blanc de carrare	4.50.505 BC	596€	3,83€
Calacatta ORO	7.50.505-CO	494€	1,17€



ÉLÉMENT VASQUE

L 84 x P 52 x H 44 cm

Ref. 2.50.010 > 1290€ H.T - Eco Part: 1,83€ H.T

→ À COMPLÉTER SOIT PAR 1 PORTE GRAND ET/OU PETIT MODÈLE (VOIR PAGE 110 ET 111) ET 2 POIGNÉES (BOUTON ROND OU POIGNÉE PLATE)

→ OU PAR UN GRAND TIROIR ET UNE POIGNÉE

Ref. 2.50.010 BX > 380€ H.T - Eco Part: 0,22€ H.T

À compléter par une des façades commençant par 2.50.000 voir page 111

→ À COMPLÉTER UN PLAN EN PIERRE EN OPTION

Prix HT	Réf.	Prix	Eco Part.*
PLAN DE TRAVAIL (L 84,5 x P 53 x H 3 cm ou H 1,2 cm pour CO)			
Pierre bleue	4.50.510 PB	647€	5,25€
Exotic black	4.50.510 EB	709€	5,25€
Anstrude	4.50.510 AN	757€	5,25€
Blanc de carrare	4.50.510 BC	781€	5,25€
Calacatta ORO	7.50.510-CO	647€	2,33€



ÉLÉMENT VASQUE

L 104 x P 52 x H 44 cm

Ref. 2.50.015 > 1390€ H.T - Eco Part: 1,83€ H.T

→ À COMPLÉTER PAR 2 PORTES GRAND MODÈLE (VOIR PAGE 111) ET 2 POIGNÉES (BOUTON ROND OU POIGNÉE PLATE)

→ OU PAR UN TIROIR ET UNE POIGNÉE

Ref. 2.50.015 BX > 500€ H.T - Eco Part: 0,55€ H.T

À compléter par une des façades commençant par 2.50.015 voir page 111

→ À COMPLÉTER UN PLAN EN PIERRE EN OPTION

Prix HT	Réf.	Prix	Eco Part.*
PLAN DE TRAVAIL (L 104,5 x P 53 x H 3 cm ou H 1,2 cm pour CO)			
Pierre bleue	4.50.515 PB	800€	8,34€
Exotic black	4.50.515 EB	876€	8,34€
Anstrude	4.50.515 AN	937€	8,34€
Blanc de carrare	4.50.515 BC	964€	8,34€
Calacatta ORO	7.50.515-CO	800€	2,33€



ÉLÉMENT VASQUE

L 133,6 x P 52 x H 44 cm

Ref. 2.50.020 > 1840€ H.T - Eco Part: 2,62€ H.T

→ À COMPLÉTER PAR 2 PORTES GRAND MODÈLE (VOIR PAGE 111) ET 2 POIGNÉES (BOUTON ROND OU POIGNÉE PLATE)

→ OU PAR 2 GRANDS TIROIRS ET POIGNÉES

Ref. 2.50.020 BX > 355€ H.T - Eco Part: 0,22€ H.T

À compléter par une des façades commençant par 2.50.000 voir page 111

→ À COMPLÉTER UN PLAN EN PIERRE EN OPTION

Prix HT	Réf.	Prix	Eco Part.*
PLAN DE TRAVAIL (L 134,1 x P 53 x H 3 cm ou H 1,2 cm pour CO)			
Pierre bleue	4.50.520 PB	1026€	8,34€
Exotic black	4.50.520 EB	1123€	8,34€
Anstrude	4.50.520 AN	1202€	8,34€
Blanc de carrare	4.50.520 BC	1238€	8,34€
Calacatta ORO	7.50.520-CO	1026€	3,83€

POIGNÉES RONDES ET PLATES (EXISTE EN 2 COLORIS VOIR P.101)

Prix HT	Réf.	Prix	Eco Part.*
BOUTON ROND À L'UNITÉ (Coloris p.99)			
Inox	5.20.000 BOU-IN	15€	0,03€
Noir mat	5.20.000 BOU-NOM	38€	0,03€

Prix HT	Réf.	Prix	Eco Part.*
POIGNÉE PLATE À L'UNITÉ (Coloris p.99)			
Inox	5.20.000 HDL-IN	15€	0,03€
Noir mat	5.20.000 HDL-NOM	25€	0,03€

ÉLÉMENT DE RANGEMENT



ÉLÉMENT DE RANGEMENT

→ À COMPLÉTER PAR 1 PORTE PETIT MODÈLE ET 1 POIGNÉE (2 coloris voir p.105)

EN OPTION

Position des charnières à préciser

L 30 x P 25 x H 30 cm

Ref. 2.50.100 > 395 € H.T - Eco Part: 0,22 € H.T

L 30 x P 46 x H 30 cm

Ref. 2.50.105 > 452 € H.T - Eco Part: 0,55 € H.T

→ À COMPLÉTER PAR UNE PORTE PETIT MODÈLE CI-DESSOUS



ÉLÉMENT DE RANGEMENT

L 50 x P 46 x H 30 cm

Ref. 2.50.110 > 790 € H.T - Eco Part: 0,55 € H.T

→ À COMPLÉTER SOIT PAR UNE PORTE GRAND MODÈLE (VOIR PAGE 111) ET 1 POIGNÉE (2 COLORIS VOIR P.105)

→ PAR UN TIROIR

Ref. 2.50.110 BX > 500 € H.T - Eco Part: 0,22 € H.T

→ À COMPLÉTER PAR UNE DES FAÇADES COMMENÇANT PAR 2.50.000 VOIR PAGE 111

PORTES PETITS MODÈLES


CONVIENT POUR LES RÉFÉRENCES : 2.50.005, 2.50.010, 2.50.100, 2.50.105 - L 30 X P 2 X H 30 CM




SANS POIGNÉE
Ref. 2.50.005 AT
> 137 € H.T
Eco Part: 0,12 € H.T



POIGNÉE PLATE
OU BOUTON ROND
Ref. 2.50.005 ATB
> 137 € H.T
Eco Part: 0,06 € H.T



POIGNÉE PLATE
OU BOUTON ROND
Ref. 2.50.005 ATO
> 137 € H.T
Eco Part: 0,12 € H.T




POIGNÉE PLATE
Ref. 2.50.005 ATS
> 137 € H.T
Eco Part: 0,12 € H.T



POIGNÉE PLATE
Ref. 2.50.005 ATR
> 137 € H.T
Eco Part: 0,06 € H.T



SANS POIGNÉE
Ref. 2.50.005 ATSL
> 137 € H.T
Eco Part: 0,12 € H.T



POIGNÉE PLATE
OU BOUTON ROND
Ref. 2.50.005 ATT
> 137 € H.T
Eco Part: 0,12 € H.T

Finition teck en option
+15% de la valeur des
articles à traiter
Teintes Bois et Pierre
non contractuelles, voir
nuanciers bois et pierre
Poignée plate inox
ou noir mat (voir p.105)


EXEMPLE : ÉLÉMENTS VASQUE AVEC PORTES REF. 2.50.005 AT & REF. 2.50.000 BT



PORTES OU FAÇADES TIROIRS GRANDS MODÈLES



POIGNÉE PLATE OU BOUTON ROND
Ref. 2.50.000 BTB
Ref. 2.50.005 CTB
Ref. 2.50.015 DTB
 > 190€ H.T - Eco Part: 0,22€ H.T




POIGNÉE PLATE OU BOUTON ROND
Ref. 2.50.000 BT0
Ref. 2.50.005 CT0
Ref. 2.50.015 DT0
 > 190€ H.T - Eco Part: 0,22€ H.T




POIGNÉE PLATE
Ref. 2.50.000 BTS
Ref. 2.50.005 CTS
Ref. 2.50.015 DTS
 > 190€ H.T - Eco Part: 0,22€ H.T



SANS POIGNÉE
Ref. 2.50.000 BT
Ref. 2.50.005 CT
Ref. 2.50.015 DT
 > 190€ H.T - Eco Part: 0,22€ H.T



POIGNÉE PLATE
Ref. 2.50.000 BTR
Ref. 2.50.005 CTR
Ref. 2.50.015 DTR
 > 190€ H.T - Eco Part: 0,22€ H.T



SANS POIGNÉE
Ref. 2.50.000 BTSL
Ref. 2.50.005 CTSL
Ref. 2.50.015 DTSL
 > 190€ H.T - Eco Part: 0,22€ H.T



POIGNÉE PLATE OU BOUTON ROND
Ref. 2.50.000 BTT
Ref. 2.50.005 CTT
Ref. 2.50.015 DTT
 > 190€ H.T - Eco Part: 0,22€ H.T

EXEMPLE : ÉLÉMENTS VASQUE AVEC TIROIRS



Finition teck en option +15% de la valeur des articles à traiter
 Accessoires et rangements p 118 à 123 - découpes en option (voir tarif)
 Poignée plate inox ou noir mat (voir p.105)



URBAN



Finition Teck Brut

- 3 longueurs - à compléter en option par: rangement amovible
- Possibilité d'ajouter un plan de travail en pierre ou céramique, percement en option
- Finitions huilées en option
- Option piétement métallique noir ou blanc
- Coulisses de tiroirs blum movento

Finition teck en option +15% de la valeur des articles à traiter
Accessoires et rangements p 118 à 123



DÉCOUPE ET PERCEMENT SUR PLAN
DE TRAVAIL EN OPTION (voir p12).



ÉLÉMENT 1 TIROIR

1 VASQUE

L 50 x P 52 x H 50 cm

Ref. 2.60.000 > 1730€ H.T - Eco Part: 1,83€ H.T

→ À COMPLÉTER
PAR 1 PLAN PIERRE (EN OPTION)

Prix HT	Réf.	Prix	Eco Part.*
PLAN DE TRAVAIL (L 50,5 x P 53 x H 3 cm ou H 1,2 cm pour CO)			
Pierre bleue	4.60.500 PB	336€	3,83€
Exotic black	4.60.500 EB	404€	3,83€
Anstrude	4.60.500 AN	394€	3,83€
Blanc de carrare	4.60.500 BC	445€	3,83€
Calacatta ORO	7.60.500-CO	336€	1,17€

→ À COMPLÉTER PAR

PIÉTEMENT MÉTAL (en option)

BLANC MAT

L 49,5 x P 51,7 x H 29 cm

Ref. 2.60.500-WM > 178€ H.T - Eco Part: 0,22€ H.T

NOIR MAT

Ref. 2.60.500-BM > 178€ H.T - Eco Part: 0,22€ H.T



ÉLÉMENT 1 TIROIR

1 VASQUE

L 90 x P 52 x H 50 cm

Ref. 2.60.005 > 2160€ H.T - Eco Part: 2,62€ H.T

→ À COMPLÉTER
PAR 1 PLAN PIERRE (EN OPTION)

Prix HT	Réf.	Prix	Eco Part.*
PLAN DE TRAVAIL (L 90,5 x P 53 x H 3 cm ou H 1,2 cm pour CO)			
Pierre bleue	4.60.505 PB	602€	5,25€
Exotic black	4.60.505 EB	722€	5,25€
Anstrude	4.60.505 AN	705€	5,25€
Blanc de carrare	4.60.505 BC	795€	5,25€
Calacatta ORO	7.60.505-CO	602€	2,33€

→ À COMPLÉTER PAR

PIÉTEMENT MÉTAL (en option)


BLANC MAT

L 89,5 x P 51,7 x H 29 cm

Ref. 2.60.505-WM > 210€ H.T - Eco Part: 0,22€ H.T

NOIR MAT

Ref. 2.60.505-BM > 210€ H.T - Eco Part: 0,22€ H.T



ÉLÉMENT 2 TIROIRS

(OPTION 1 OU 2 VASQUES)

L 120 x P 52 x H 50 cm

Ref. 2.60.010 > 2850€ H.T - Eco Part: 2,62€ H.T

→ À COMPLÉTER
PAR 1 PLAN PIERRE (EN OPTION)

Prix HT	Réf.	Prix	Eco Part.*
PLAN DE TRAVAIL (L 120,5 x P 53 x H 3 cm ou H 1,2 cm pour CO)			
Pierre bleue	4.60.510 PB	801€	8,34€
Exotic black	4.60.510 EB	961€	8,34€
Anstrude	4.60.510 AN	939€	8,34€
Blanc de carrare	4.60.510 BC	1059€	8,34€
Calacatta ORO	7.60.510-CO	801€	2,33€

→ À COMPLÉTER PAR

PIÉTEMENT MÉTAL (en option)

BLANC MAT

L 119,5 x P 51,7 x H 29 cm

Ref. 2.60.510-WM > 285€ H.T - Eco Part: 0,22€ H.T

NOIR MAT

Ref. 2.60.510-BM > 285€ H.T - Eco Part: 0,22€ H.T



RANGEMENT AMOVIBLE DE TIROIR POUR ÉLÉMENT VASQUE

L 34,5 x P 35,2 x H 15 cm

Ref. 2.60.090 > 190€ H.T - Eco Part: 0,22€ H.T



CAISSON ÉLÉMENT DE RANGEMENT 1 TIROIR

L 50 x P 52 x H 40 cm

Ref. 2.60.100 > 1250€ H.T - Eco Part: 1,83€ H.T

→ À COMPLÉTER PAR

PIÉTEMENT MÉTAL (en option)

BLANC MAT

L 49,5 x P 51,7 x H 29 cm

Ref. 2.60.500-WM > 178€ H.T - Eco Part: 0,22€ H.T

NOIR MAT

Ref. 2.60.500-BM > 178€ H.T - Eco Part: 0,22€ H.T

NOMAD






MODULE 1 PORTE

L 45 x P 53,5 x H 87cm
Ref. 2.40.000 > 600 € H.T
 Eco Part: 1,83€ H.T



MODULE 2 PORTES

L 90 x P 53,5 x H 87cm
Ref. 2.40.010 > 950 € H.T
 Eco Part: 2,62€ H.T



MODULE 3 TIROIRS

L 40 x P 53,5 x H 87cm
Ref. 2.40.020 > 800 € H.T
 Eco Part: 2,62€ H.T



BAC À LINGE

L 45 x P 53,5 x H 87cm
Ref. 2.40.030 > 650 € H.T
 Eco Part: 1,83€ H.T



PORTES SERVIETTES

L 20 x P 53,5 x H 87cm
Ref. 2.40.025 > 490 € H.T
 Eco Part: 1,25€ H.T

- 6 modules compatibles les uns avec les autres
- Option plan Teck Massif
- Finitions huilées en option

→ À COMPLÉTER PAR 1 PLAN DE TRAVAIL
 EN TECK MASSIF AU ML (MAXI 3 M)


P 52,5 x H 3 cm
Ref. 2.20.306 > 572 € H.T le ML
 Eco Part: 1,25 € H.T

PERCEMENT SUR PLAN DE TRAVAIL
 ET FINITION EN OPTION (voir p12).

NATURE



MIROIRS EN TECK RECYCLÉ



L 40 x H 70 x P 3cm
Ref. 3.00.070 MR
> 260€ H.T



L 60 x H 70 x P 3cm
Ref. 3.00.071 MR
> 355€ H.T



L 90 x H 90 x P 3cm
Ref. 3.00.072 MR
> 410€ H.T



L 120 x H 90 x P 3cm
Ref. 3.00.073 MR
> 485€ H.T

PLAN DE TRAVAIL SUR-MESURE

EN TECK MASSIF

Plan de travail en Teck massif au ML (maxi 2 m) - P 52,5 x H 4 cm
Ref. 2.70.015 > 620€ H.T le ML - Eco Part: 1,25€ H.T
 Plan de travail en Teck massif au ML (maxi 3 m) - P 52,5 x H 3 cm
Ref. 2.20.306 > 572€ H.T le ML - Eco Part: 1,25€ H.T

EN TECK RECYCLÉ

→ À COMPLÉTER PAR UNE PAIRE DE SUPPORT H 20 X P 52 cm

L 60 x P 52,5 x H 4 cm
Ref. 3.70.000 MR > 365€ H.T
 Eco Part: 1,25€ H.T


L 90 x P 52,5 x H 4 cm
Ref. 3.70.005 MR > 515€ H.T
 Eco Part: 1,25€ H.T

L 120 x P 52,5 x H 4 cm
Ref. 3.70.010 MR > 685€ H.T
 Eco Part: 1,25€ H.T

SUPPORTS JUSQU'À 1,20 M DE LARGEUR



SUPPORT INOX SIMPLE
(LA PAIRE)
P 52 x H 20 cm
Ref. 5.70.011 > 365€ H.T
Eco Part: 0,22€ H.T



SUPPORT LAQUÉ NOIR
SIMPLE (LA PAIRE)
P 52 x H 20 cm
Ref. 5.70.013-BM > 335€ H.T
Eco Part: 0,55€ H.T



SUPPORT LAQUÉ BLANC
SIMPLE (LA PAIRE)
P 52 x H 20 cm
Ref. 5.70.013-WM > 240€ H.T
Eco Part: 0,55€ H.T

À PARTIR DE 1,20 M DE LARGEUR



SUPPORT INOX DOUBLE
(LA PAIRE)
P 52 x H 27 cm
Ref. 5.70.012 > 450€ H.T
Eco Part: 0,55€ H.T



SUPPORT LAQUÉ NOIR
DOUBLE (LA PAIRE)
P 52 x H 27 cm
Ref. 5.70.014-BM > 420€ H.T
Eco Part: 0,55€ H.T



SUPPORT LAQUÉ BLANC
DOUBLE (LA PAIRE)
P 52 x H 27 cm
Ref. 5.70.014-WM > 320€ H.T
Eco Part: 0,55€ H.T

- En teck de plantation: longueur sur mesure (longueur 2 m maxi)
- En teck recyclé: 3 dimensions possibles
- Support en inox, laqué blanc ou laqué noir vendu séparément (2 modèles)

DÉCOUPE ET PERCEMENT SUR PLAN DE TRAVAIL
EN OPTION (voir p 12).

Finition teck en option +15% de la valeur des articles à traiter
Accessoires et rangements p 116 à 119

BANCS



L 60 x P 30,5 x H 45 cm
Ref. 2.02.025 > 390€ H.T
 Eco Part: 0,55€ H.T



RANGEMENT HAUT
 L 65 x P 15 x H 25 cm
Ref. 2.03.104 > 189€ H.T
 Eco Part: 0,22€ H.T



Max L 200 x P 15 x H 7 cm
 Au mètre linéaire
Ref. 2.03.100 > 280€ H.T le ML
 Eco Part: 0,55€ H.T

COLONNES



COLONNE 1 PORTE
 L 42.4 x P 40.8 x H 187.8 cm
Ref. 2.20.020 > 1745€ H.T
 Eco Part: 2,62€ H.T

→ **À COMPLÉTER PAR
 1 BOUTON ROND**

* Position des charnières
 à préciser.



ÉTAGÈRE
 L 45 x P 45 x H 200 cm
Ref. 2.04.600 > 1820€ H.T
 Eco Part: 3,50€ H.T



**COLONNE 2 PORTES
 SUSPENDUE**
 L 40 x P 36 x H 180 cm
Ref. 2.04.620 > 2090€ H.T
 Eco Part: 2,62€ H.T

* Position des charnières
 à préciser.



COLONNE 2 PORTES
 L 40 x P 40 x H 180 cm
Ref. 2.04.320 > 770€ H.T
 Eco Part: 1,83€ H.T

→ **À COMPLÉTER PAR
 2 BOUTONS Ronds**



**SOCLE POUR
 COLONNE
 SUSPENDUE**
 (en option)
 pour Ref. 2.04.620
 L 40 x P 36 x H 25 cm
Ref. 2.04.621 > 355€ H.T
 Eco Part: 0,22€ H.T

Finition teck en option +15% de la valeur des articles à traiter
 Teintes Bois et Pierre non contractuelles, voir nuanciers bois et pierre

* Prix HT	Réf.	Prix*	Eco Part.*
BOUTON ROND À L'UNITÉ (pour colonne 2.20.020 et 2.04.320)			
Inox	5.20.000 BOU-IN	15€	0,03€
Noir mat	5.20.000 BOU-NOM	38€	0,03€

BOUTON ROND (EXISTE EN 2 COLORIS)



INOX



NOIR MAT

LAVE-MAINS



ÉLÉMENT LAVE-MAINS MURAL

L 40 x P 20 x H 10 cm

Ref. 2.06.014 > 320 € H.T - Eco Part: 0,22 € H.T

→ À COMPLÉTER PAR 1 VASQUE

VASQUE BLANCHE

perçements inclus

Ref. 6.03.004 > 290 € H.T - Eco Part: 0,02 € H.T

VASQUE NOIRE

perçements inclus

Ref. 6.03.004-NM > 350 € H.T - Eco Part: 0,02 € H.T



ÉLÉMENT LAVE-MAINS SUR PIED

L 39 x P 33,5 x H 75 cm
Ref. 2.06.216 > 850€ H.T -
Eco Part: 0,55€ H.T

→ À COMPLÉTER PAR 1 BARRE,
1 BOUTON, UN PLAN DE TRAVAIL
ET 1 VASQUE

Prix HT	Réf.	Prix	Eco Part.*
PLAN DE TRAVAIL (L 40 x P 34 x H 3 cm ou H 1,2 cm pour CO)			
Teck massif	2.06.065	157€	0,22€
Pierre bleue	4.06.065 PB	306€	2,33€
Exotic black	4.06.065 EB	336€	2,33€
Anstrude	4.06.065 AN	359€	2,33€
Blanc de carrare	4.06.065 BC	370€	2,33€
Calacatta ORO	7.06.065-CO	306€	1,17€
BARRE			
Inox	5.06.216 PS-IN	65€	0,03€
Noir mat	5.06.216 PS-NOM	95€	0,03€
POIGNÉE RONDE À L'UNITÉ (voir coloris p.101)			
Inox	5.20.000 BOU-IN	15€	0,03€
Noir mat	5.20.000 BOU-NOM	38€	0,03€
POIGNÉE PLATE À L'UNITÉ			
Inox	5.20.000 HDL-IN	15€	0,03€
Noir mat	5.20.000 HDL-NOM	25€	0,03€

→ À COMPLÉTER PAR 1 VASQUE EN OPTION

(SPOT OU PICCOLO VOIR PAGE 130)
percements en option



ÉLÉMENT LAVE-MAINS MURAL D'ANGLE

L 40 x P 40 x H 13 cm
SANS VASQUE
Ref. 2.06.218 > 255€ H.T - Eco Part: 0,22€ H.T

→ À COMPLÉTER PAR 1 VASQUE

VASQUE BLANCHE
percements inclus
Ref. 6.03.015 > 315€ H.T - Eco Part: 0,05€ H.T

VASQUE NOIRE
percements inclus
Ref. 6.03.015-NM > 375€ H.T - Eco Part: 0,05€ H.T

→ À COMPLÉTER PAR 1 BARRE

Prix HT	Réf.	Prix	Eco Part.*
BARRE			
Inox	5.06.218 PS-IN	65€	0,03€
Noir mat	5.06.218 PS-NOM	95€	0,03€

Finition teck en option
+15% de la valeur des articles à traiter
Accessoires et rangements p 118 à 123



ARMOIRES DE TOILETTE



ARMOIRE DE TOILETTE (ouverture droite ou gauche)

L 65 x P 16 x H 80 cm
Ref. 2.01.065 > 1090€ H.T
Eco Part: 1,25€ H.T



MIROIRS



L 40 x H 70 cm
(cadre 6cm)
Ref. 2.00.050
> 340€ H.T

L 101 x H 90 cm
(cadre 8,5cm)
Ref. 2.00.054
> 515€ H.T

L 165 x H 90 cm
(cadre 10cm)
Ref. 2.00.057
> 870€ H.T

L 65 x H 90 cm
(cadre 7,5cm)
Ref. 2.00.052
> 435€ H.T

L 120 x H 90 cm
Ref. 2.00.055
> 615€ H.T

L 200 x H 100 cm
(cadre 10cm)
Ref. 2.00.058
> 990€ H.T

L 90 x H 90 cm
(cadre 7,5cm)
Ref. 2.00.053
> 465€ H.T

L 133 x H 90 cm
(cadre 8,5cm)
Ref. 2.00.056
> 770€ H.T



L 90 x H 65 x P 19,5cm
Ref. 2.00.030 > 690€ H.T


MIROIRS BORDS FINS



L 50 x H 65 cm - **Ref. 2.00.121** > 294€ H.T
L 80 x H 65 cm - **Ref. 2.00.122** > 357€ H.T
L 100 x H 65 cm - **Ref. 2.00.123** > 450€ H.T
L 120 x H 65 cm - **Ref. 2.00.124** > 495€ H.T



L 80 x H 70 cm
Ref. 2.00.061 > 460€ H.T



MIROIR ROND

DIAMÈTRE 50 cm - **Ref. 2.00.134** > 395€ H.T
DIAMÈTRE 80 cm - **Ref. 2.00.136** > 660€ H.T
DIAMÈTRE 100 cm - **Ref. 2.00.138** > 682€ H.T
DIAMÈTRE 120 cm - **Ref. 2.00.139** > 900€ H.T

Finition teck en option +15% de la valeur des articles à traiter
* tous les miroirs sont réversibles

APPLIQUES

SYSTÈME DE FIXATION PAR VIS



ALU BROSSÉ SATINÉ
25W - HALOGÈNE
L 26cm
Ref. 1.03.040 > 185€ H.T



CHROMÉ BRILLANT
25W - HALOGÈNE
Ref. 1.03.042 > 118€ H.T



ALU BROSSÉ MAT
100W - HALOGÈNE
Ref. 1.03.041 > 225€ H.T



ALU BROSSÉ MAT
8W - 90 LEDS
L 50 cm (transformateur inclus)
Ref. 1.03.043 > 295€ H.T

* Transformateur inclus à encastrer

PORTE-SERVIETTES



L 50 x P 13 x H 3/5 cm
Ref. 2.08.331 > 94€ H.T
Eco Part: 0,06€ H.T



PORTE-SERVIETTES MURAL

L 80 x P 20 x H 3/5 cm
Ref. 2.08.333 > 135€ H.T
Eco Part: 0,12€ H.T

CAILLEBOTIS



L 60 x P 50 x H 3 cm
Ref. 2.05.334 > 175€ H.T

Finition teck en option +15% de la valeur des articles à traiter



LES VASQUES



/126

**VASQUES À POSER
(CÉRAMIQUE)**



/130

**VASQUES, LAVE-MAINS,
VASQUE À ENCASTRER,
À FAIBLE PROFONDEUR**



/132

**VASQUES
EN PIERRE**



/136

ROBINETTERIE



VASQUES À POSER (CÉRAMIQUE) AVEC TROP-PLEIN



BASIN

L 53 x P 42 x H 15,5 cm

Ref. 6.02.002 > 595 € H.T. Eco Part: 0,10 € H.T

Si percement/découpe à faire
sur le plan de travail - Ref. TD/PDB



RING

Ø 42 x H 15,5 cm

Ref. 6.02.009 > 500 € H.T. Eco Part: 0,09 € H.T

Si percement/découpe à faire
sur le plan de travail - Ref. TD/PDB



ECCLIPSE

Ø 53,5/44,5 x H 18/14,5 cm

Ref. 6.02.014 > 520 € H.T. Eco Part: 0,07 € H.T

Si percement/découpe à faire
sur le plan de travail - Ref. TP/PP



TANK

Non émaillée à l'arrière

L 56 x P 42 x H 12 cm

Ref. 6.02.030 > 725 € H.T - Eco Part: 0,10 € H.T

Si percement/découpe à faire sur le plan de travail - Ref. TP/PP x 2

Ref. 6.02.530 > 725 € H.T - Eco Part: 0,10 € H.T

Non percée



TANK NOIR MAT

Non émaillée à l'arrière

L 56 x P 42 x H 12 cm

Ref. 6.02.030-NM > 840 € H.T - Eco Part: 0,10 € H.T

Si percement/découpe à faire sur le plan de travail - Ref. TP/PP x 2

Ref. 6.02.530-NM > 840 € H.T - Eco Part: 0,10 € H.T

Non percée



TANK 2

Option murale

Non émaillée à l'arrière

L 80 x P 42 x H 12 cm

Ref. 6.02.031 > 874 € H.T - Eco Part: 0,16 € H.T

Si percement/découpe à faire sur le plan de travail - Ref. TP/PPx2

Ref. 6.02.531 > 874 € H.T - Eco Part: 0,16 € H.T

Non percée



TANK 2 NOIR MAT

Option murale

Non émaillée à l'arrière

L 80 x P 42 x H 12 cm

Ref. 6.02.031-NM > 1290 € H.T - Eco Part: 0,16 € H.T

Si percement/découpe à faire sur le plan de travail - Ref. TP/PPx2

Ref. 6.02.531-NM > 1290 € H.T - Eco Part: 0,16 € H.T

Non percée



TANK 3

Option murale

Non émaillée à l'arrière

Possibilité 1 robinet central ou 2 robinets de chaque côté

L 110 x P 42 x H 12 cm

Ref. 6.02.032 > 1193 € H.T - Eco Part: 0,17 € H.T

Si percement/découpe à faire sur le plan de travail - Ref. TP/PP

Ref. 6.02.532 > 1193 € H.T - Eco Part: 0,17 € H.T

Non percée

Ref. 6.02.832 > 1193 € H.T - Eco Part: 0,17 € H.T
Percée 2 trous



TANK 3 NOIR MAT

Option murale

Non émaillée à l'arrière

Possibilité 1 robinet central ou 2 robinets de chaque côté

L 110 x P 42 x H 12 cm


Ref. 6.02.032-NM > 1375 € H.T - Eco Part: 0,17 € H.T

Si percement/découpe à faire sur le plan de travail - Ref. TP/PP

Ref. 6.02.532-NM > 1375 € H.T - Eco Part: 0,17 € H.T

Non percée

Ref. 6.02.832-NM > 1375 € H.T - Eco Part: 0,17 € H.T
Percée 2 trous



VASQUES À POSER (CÉRAMIQUE) SANS TROP-PLEIN



PETIT CARRÉ BLANC

L 36,5 x P 36,5 x H 10,5 cm
Ref. 6.02.010 > 385 € H.T - Eco Part: 0,04 € H.T
 Si percement/découpe à faire
 sur le plan de travail - Ref. TP/PP

PETIT CARRÉ NOIR MAT

L 36,5 x P 36,5 x H 10,5 cm
Ref. 6.02.010-NM > 420 € H.T - Eco Part: 0,04 € H.T
 Si percement/découpe à faire
 sur le plan de travail - Ref. TP/PP



SPOT 1 BLANC

Ø 38 cm x H 13 cm
Ref. 6.02.015 > 415 € H.T - Eco Part: 0,05 € H.T
 Si percement/découpe à faire
 sur le plan de travail - Ref. TP/PP



SPOT 1 NOIR MAT

Ø 38 cm x H 13 cm
Ref. 6.02.015-NM > 465 € H.T - Eco Part: 0,05 € H.T
 Si percement/découpe à faire
 sur le plan de travail - Ref. TP/PP



TONDO

Ø 46 x H 14 cm
Ref. 6.02.012 > 480 € H.T - Eco Part: 0,07 € H.T
 Si percement/découpe à faire
 sur le plan de travail - Ref. TP/PP



TONDO NOIR MAT

Ø 46 x H 14 cm
Ref. 6.02.012-NM > 525 € H.T - Eco Part: 0,07 € H.T
 Si percement/découpe à faire
 sur le plan de travail - Ref. TP/PP



RECTANGULAIRE

L 53 x P 37 x H 12,5 cm

Ref. 6.02.011 > 590€ H.T - Eco Part: 0,10€ H.T

Si percement/découpe à faire
sur le plan de travail - Ref. TP/PP



CUP

Ø 41,5 x H 12 cm

Ref. 6.02.016 > 395€ H.T - Eco Part: 0,05€ H.T

Si percement/découpe à faire
sur le plan de travail - Ref. TP/PP



OVALE

L 53,5 x P 41,5 x H 13,5 cm

Ref. 6.02.017 > 495€ H.T - Eco Part: 0,10€ H.T

Si percement/découpe à faire
sur le plan de travail - Ref. TP/PP



RONDINARA

Ø 41,5 x H 10,5 cm

Ref. 6.02.013 > 385€ H.T - Eco Part: 0,04€ H.T. Si

percement/découpe à faire
sur le plan de travail - Ref. TP/PP



SINGLE SOLEIL


Ø 47 x H 18,5 cm

Ref. 6.02.008 > 550€ H.T - Eco Part: 0,09€ H.T

Si percement/découpe à faire
sur le plan de travail - Ref. TP/PP



VASQUES LAVE MAINS



BRIDGE

L 53 x P 26,5 x H 14,5cm

Option murale avec trop-plein

Ref. 6.03.033 > 492€ H.T - Eco Part: 0,07€ H.T



PICCOLO

L 34 x P 28,5 x H 10,5cm

Option murale sans trop-plein
(non émaillée derrière)

Ref. 6.03.007 > 290€ H.T - Eco Part: 0,05€ H.T



PICCOLO NOIR MAT

L 34 x P 28,5 x H 10,5cm

Option murale sans trop-plein
(non émaillée derrière)

Ref. 6.03.007-NM > 360€ H.T - Eco Part: 0,05€ H.T



MINI SPOT

Ø 25,5 x H 12cm

sans trop-plein

Ref. 6.03.004 > 290€ H.T - Eco Part: 0,02€ H.T



MINI SPOT NOIR MAT

Ø 25,5 x H 12cm

sans trop-plein

Ref. 6.03.004-NM > 350€ H.T - Eco Part: 0,02€ H.T



SPOT

Ø 32 x H 13,5cm

sans trop-plein

Ref. 6.03.015 > 315€ H.T - Eco Part: 0,05€ H.T



SPOT NOIR MAT

Ø 32 x H 13,5cm

sans trop-plein

Ref. 6.03.015-NM > 375€ H.T - Eco Part: 0,05€ H.T

VASQUES À ENCASTRER



RECTANGULARE SOPRAPIANO

L 53 x P 35 cm

Vasque à encastrer par le dessus avec trop-plein

Ref. 6.04.035 > 412€ H.T - Eco Part: 0,08€ H.T

Si percement/découpe à faire
sur le plan de travail - Ref. TD/PDB



RECTANGULARE SOTTOPIANO

L 55,5 x P 38,5 cm

Vasque à encastrer par le dessous avec trop-plein

Ref. 6.04.034 > 408€ H.T - Eco Part: 0,08€ H.T

Si percement/découpe à faire
sur le plan de travail - Ref. TD/PDP



SOTTOPIANO

Ø 42 x H 20,5 cm

Vasque à encastrer par le dessous avec trop-plein

Ref. 6.04.018 > 393€ H.T - Eco Part: 0,07€ H.T

Si percement/découpe à faire
sur le plan de travail - Ref. TD/PDP

VASQUES FAIBLE PROFONDEUR



PURO - OVALE

L 65 x P 35 x H 9,5 cm

Option murale

Ref. 6.04.041 > 514€ H.T - Eco Part: 0,13€ H.T

Si percement/découpe à faire
sur le plan de travail - Ref. TP/PP
(non émaillée derrière)



PURO - RECTANGLE

Vasque percée non émaillée à l'arrière

L 55 x P 35 x H 7,5 cm

Découpe supérieure à 5 cm

Ref. 6.04.039 > 469€ H.T - Eco Part: 0,10€ H.T

L 75 x P 35 x H 7,5 cm

Découpe supérieure à 5 cm

Option Murale

Ref. 6.04.040 > 644€ H.T - Eco Part: 0,13€ H.T

Si percement/découpe à faire
sur le plan de travail - Ref. TD/PDB



VASQUES EN PIERRE SANS TROP-PLEIN



L 36,5 x P 36,5 x H 10,5cm
Ref. 6.05.010 PB > 435€ H.T - Eco Part: 0,15€ H.T

Si percement/découpe à faire
sur le plan de travail - Ref. TP/PP



L 36,5 x P 36,5 x H 10,5cm
Ref. 6.05.010 PN > 435€ H.T - Eco Part: 0,15€ H.T

Si percement/découpe à faire
sur le plan de travail - Ref. TP/PP



Ø 46 x H 14cm
Ref. 6.05.012 PB > 605€ H.T - Eco Part: 0,19€ H.T

Si percement/découpe à faire
sur le plan de travail - Ref. TP/PP



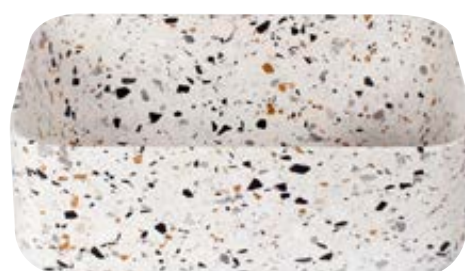
Ø 46 x H 14cm
Ref. 6.05.012 PN > 605€ H.T - Eco Part: 0,19€ H.T

Si percement/découpe à faire
sur le plan de travail - Ref. TP/PP



VASQUE TERRAZO

Ø 38 x H 12 cm
Ref. 6.05.015 TR > 505€ H.T - Eco Part: 0,30€ H.T
 Percement: Ref. TP/PP



**VASQUE TERRAZO
 RECTANGULAIRE**

L 38 X P 27 X H 13CM
Réf 6.05.017 TR > 520 H.T - Eco Part: 0,36€ H.T



VASQUE TERRAZO RONDE

Ø 38 x H13cm
Ref 6.05.016 TR > 550€ H.T - Eco Part: 0,42€ H.T





Ø 43 x H 13,5 cm
Ref. 6.05.014 PB > 575 € H.T - Eco Part: 0,09 € H.T
Si percement/découpe à faire
sur le plan de travail - Ref. TP/PP



L 50 x P 40 x H 12 cm
Ref. 6.05.002 PB > 682 € H.T - Eco Part: 0,18 € H.T
Si percement/découpe à faire
sur le plan de travail - Ref. TP/PP



Tailles aléatoires (environ L 50 x P 40 cm)
Ref. 6.05.001 AL > 590 € H.T - Eco Part: 0,22€ H.T
 Si percement/découpe à faire
 sur le plan de travail - Ref. TP/PP



L 50 x P 40 x H 12 cm
Ref. 6.05.002 PC > 740 € H.T - Eco Part: 0,18€ H.T
 Si percement/découpe à faire
 sur le plan de travail - Ref. TP/PP



ROBINETTERIE

POUR LES VASQUES À POSER: PRENDRE UNE RÉHAUSSE 1.04.014 AVEC LE ROBINET 1.04.012
BONDES POUR VASQUE SANS TROP-PLEIN: 1.04.111 ET 1.04.018

Réalisée avec des matériaux de haute qualité, la ligne stylo représente un style simple et sobre qui s'adapte à chaque ambiance



ROBINET DE SALLE DE BAIN SUR PLAN

1.04.012 > 550€ H.T - Eco Part: 0,006€ H.T

REHAUSSES

Hauteur 12 cm

1.04.014 > 115€ H.T - Eco Part: 0,003€ H.T

Hauteur 7 cm

1.04.019 > 115€ H.T - Eco Part: 0,0015€ H.T



ROBINET MINITEK

1.04.021 > 550€ H.T - Eco Part: 0,003€ H.T

SIPHON

1.04.017 > 325€ H.T - Eco Part: 0,0012€ H.T

BONDES

1.04.110 Clapet Clic clac sans trop-plein
145€ H.T - Eco Part: 0,0015€ H.T

1.04.111 Clapet Clic clac avec trop-plein
165€ H.T - Eco Part: 0,0015€ H.T

1.04.018 Clapet libre sans trop-plein
125€ H.T - Eco Part: 0,0012€ H.T

LES PIERRES NATURELLES

Line Art associe au bois massif des plans de travail et vasques en pierre naturelle. Proposés en plusieurs nuances avec des variations de veinage qui personnalisent votre décor, ces éléments bénéficient d'un traitement hydrofuge qui garantit leur imperméabilité.

Les recommandations Line Art pour la pierre naturelle :

- Essuyer les projections d'eau le plus fréquemment possible afin d'éviter les dépôts de calcaire.
- Éviter l'utilisation de produits corrosifs (à base d'acide) susceptibles de provoquer des tâches.

ENTRETIEN RÉGULIER :

Pour nettoyer, protéger et raviver l'éclat de la pierre naturelle :

- Lithofin MN Easy Clean Nettoie

ENTRETIEN SPÉCIFIQUE :

Pour une remise en état lorsque les tâches ou encrassements sont marqués :

- Lithofin MN Multi-nettoyant

Pour protéger après l'utilisation du Lithofin MN Multi-nettoyant ou pour l'entretien régulier (appliquer dans ce cas tous les 12 à 18 mois)

- Lithofin Fleckstop W Hydrofuge





PARTOUT EN FRANCE, NOS RELAIS COMMERCIAUX SONT À VOS CÔTÉS.
N'HÉSITÉS PAS À LES RENCONTRER ET À LES INTERROGER

- **Formation sur les produits et gammes.**
- **Mise à disposition d'échantillons et de catalogues**
- **Étude de demandes particulières (hôtellerie, résidences...)**
- **Aide à l'implantation de produits**

**UNE ÉQUIPE
COMMERCIALE
PROCHE DE VOUS**

UNE ÉQUIPE COMMERCIALE PROCHE DE VOUS



① **Fabrice GUILBERT**

06 33 71 03 56
fguilbert59@fgdiffusion.com
Dépt. : 59-62-80-60-02

Manon GUILBERT

07 67 29 13 70
mgagentco@gmail.com

② **Julien LE GOHLISSE**

06 89 32 19 94
julien.eurocontact@flamentsas.fr
Dépt. : 22-29-35-44-85

Morgane DESLOGES

07 48 94 67 33
Dépt: 76-27-61-14-50-28

Christophe MARTINS

07 88 81 00 85
christophe.eurocontact@flamentsas.fr
Dépt. : 28-37-41-49-72-79-86

Aurélien Marchand

07 57 76 45 96
aurelien.eurocontact@flamentsas.fr
Dépt. : 53

Grégory FOURNIAL

06 74 58 52 47
gfournial@flamentsas.fr
Dépt. : 03-18-23-36-45-58
63-87

③ **Jean-Philippe baqué**

06 62 24 29 81
jeanphilippe.baque@gmail.com

Thierry Fossé

06 15 02 33 02
thierry-fosse@orange.fr

Valérie Fossé-Heurtebise

06 10 97 62 46
valerie.fh@orange.fr
Dépt. : 91-92-93-94-95-75-77-78

④ **Thierry rossel**

06 84 95 53 10
rosselt@aol.com
Dépt. : 08-10-21-25-51-52-54-
55-57-67-68-70-88-89-90

⑤ **Bruno devic**

06 85 05 03 01
bruno.devic@agencedevic.fr

Alexandre PEYRE

06 07 22 58 75
Dépt : 16-17-24-33-40-47-64
alexandre.peyre@agencedevic.fr


Séverine CONDIS

07 85 21 62 66
severine.condis@agencedevic.fr
Dépt. : 09-12-15-19-31-32-
46-65-81-82

⑥ **Frédéric damiens**

06 89 38 38 33
fdamiens@free.fr
Dépt. : 01-04-05-06-07-11-13-
20-26-30-34-38-39-42-43-
48-66-69-71-73-74-83-84





www.lineart.fr
42 avenue de Menin
59250 HALLUIN
Tél. : + 33 3 20 27 34 10
Fax : + 33 3 20 27 43 59
e-mail : infos@lineart.fr